



hellio

Le regard des
Français sur les
enjeux énergétiques à
un an de l'élection
présidentielle

Ifop pour Hellio

N°122384

Contacts Ifop :

Frédéric Dabi / François Kraus / Nicola Gaddoni

Département Opinion et Stratégies d'Entreprise

francois.kraus@ifop.com - 06 61 00 37 76


Méthodologie



L'enquête a été menée auprès d'un échantillon de **2004** personnes, représentatif de la population française âgée de 18 ans et plus.



La représentativité de l'échantillon a été assurée par la méthode des quotas (sexe, âge, profession de la personne interrogée) après stratification par région et catégorie d'agglomération.



Les interviews ont été réalisées par questionnaire auto-administré en ligne du **24 au 26 mars 2026**.

POUR CITER CETTE ETUDE , IL FAUT UTILISER A MINIMA LA FORMULATION SUIVANTE :

« Étude **Ifop** pour **Hellio** réalisée par questionnaire auto-administré en ligne du 24 au 26 mars 2026 auprès d'un échantillon national représentatif de **2004 personnes**, représentatif de la population résidant en France métropolitaine âgée de 18 ans et plus ».



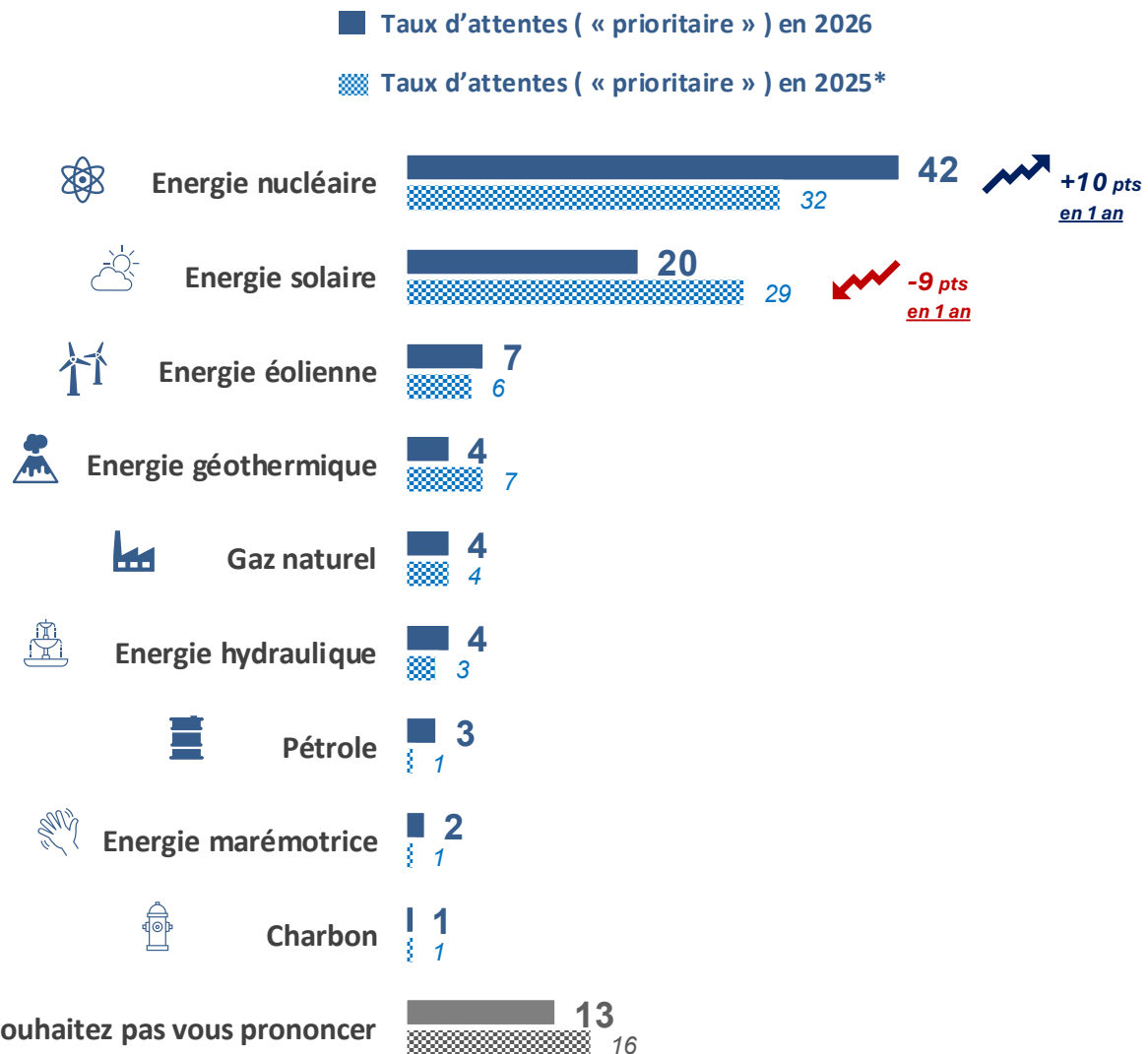
A

La crise énergétique redessine les priorités des Français en matière d'énergie et replace le nucléaire au cœur du débat sur la souveraineté

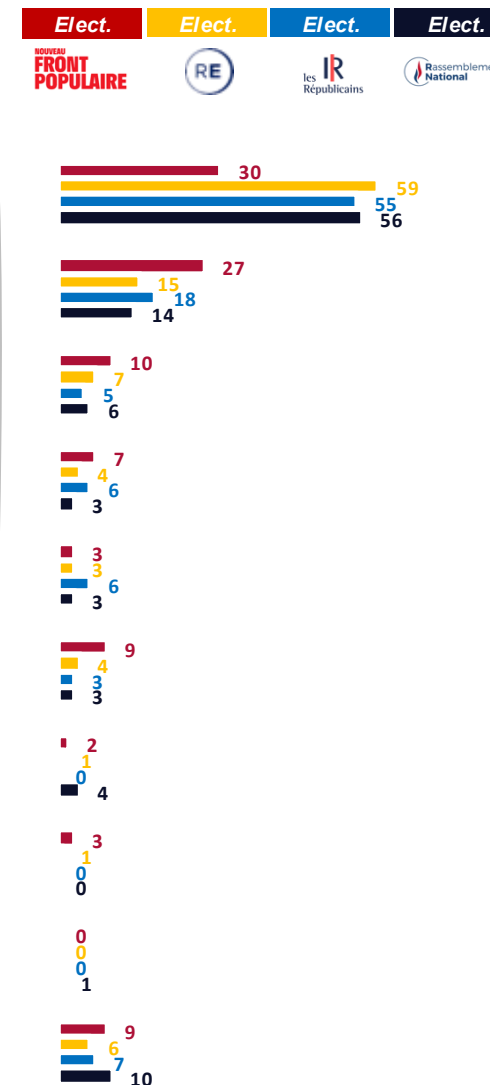
Le type d'énergie jugé le plus intéressant pour l'avenir de la France

Question : Quel est, parmi les types d'énergie suivants, celui qui a le plus d'intérêt à l'avenir pour la France ?

Base : Ensemble des Français



2024
Selon le vote aux législatives 2024



* Etude Ifop pour Hexagone réalisée par questionnaire auto-administré en ligne du 28 au 30 janvier 2025 auprès d'un échantillon de 1 000 personnes représentatif de la population française âgée de 18 ans et plus.

FOCUS sur le profil des Français qui estiment que l'énergie nucléaire est la plus intéressante pour l'avenir de la France

Note de lecture : 56% des cadres et professions intermédiaires supérieures estiment que l'énergie la plus intéressante pour l'avenir de la France est l'énergie nucléaire

ENSEMBLE 42

Sexe

Hommes 58

Femmes 28

Age

18-24 ans 24 +5 pts en 1 an

25-34 ans 36

35-49 ans 38

50-64 ans 43

65 ans et plus 56 +11 pts en 1 an

Niveau de diplôme

Sup. au bac. (2/3e cycle) 50

Sup. au bac. (1er cycle) 42

Baccalauréat 41

Inf. au bac. (CAP / BEP) 42

Inf. au bac. (Sans dipl.) 38

Catégorie socioprofessionnelle

Cadre et prof. int. sup. 56 +21 pts en 1 an

Prof. intermédiaire 43

Employé 27

Ouvrier 35 +6 pts en 1 an

Catégorie d'agglomération

Agglomération parisienne 42

Com. urbaine de province 41

Commune rurale 44 +16 pts en 1 an

Revenu mensuel net (par unité de conso.)

Cat. aisée 62 +10 pts en 1 an

Classe moyenne sup. 52

Classe moyenne inf. 46

Cat. modeste 39

Cat. Pauvre 27 +9 pts en 1 an

Situation de logement

Propriétaires 49 +12 pts en 1 an

Locataires 33

Mode de transport principal

Marche à pieds 41

Transports en commun 40

Véhicule hybride ou électrique 42

Véhicule à essence 44

Autopositionnement idéologique

A l'extrême-gauche 31

A gauche 27

Au centre-gauche 36

Au centre-droit 45

A droite 53

A l'extrême-droite 49

Proximité partisane

Symp. LFI 23

Symp. G-s - Les Écologistes 13 -4 pts en 1 an

Symp. PP - Parti socialiste (PS) 46

Symp. Renaissance 56 +19 pts en 1 an

Symp. LR 61

Symp. RN 45 +11 pts en 1 an

Vote à la présidentielle 2022 (1^{er} tour)

Élect. Mélenchon 29

Élect. Macron 56 +10 pts en 1 an

Élect. Pécresse 56

Élect. Zemmour 82

Élect. Le Pen 47 +17 pts en 1 an

Vote aux législatives 2024 (1^{er} tour)

Elect. NFP 30

Elect. Renaissance & alliés 59

Elect. LR-DVD 55

Elect. RN & alliés 56

Perception du rapport entre tr. écologique et pv. d'achat

Privilegient la transition écologique 33

Sont conciliables 37

Privilegient le pouvoir d'achat 54

Sensibilité aux économies d'énergie

Sensibles et réduisent le confort 41

Sensibles SANS réduire le confort 44

Pas sensibles 40

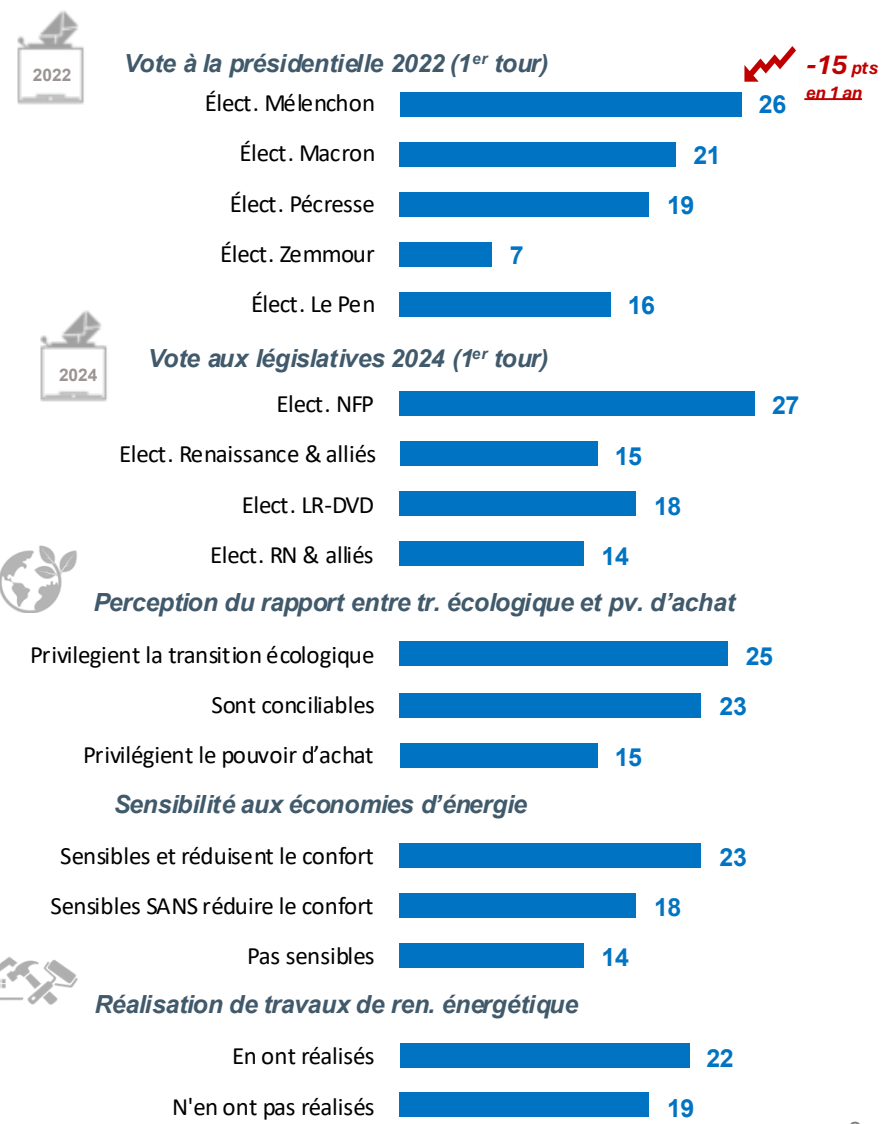
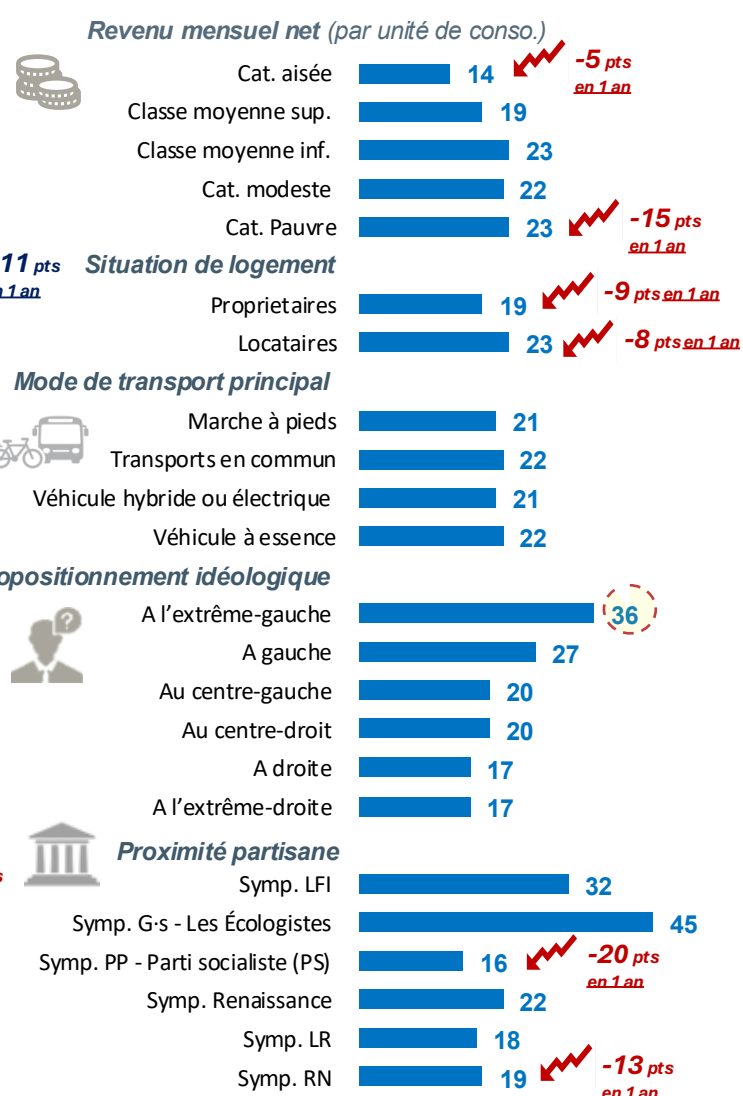
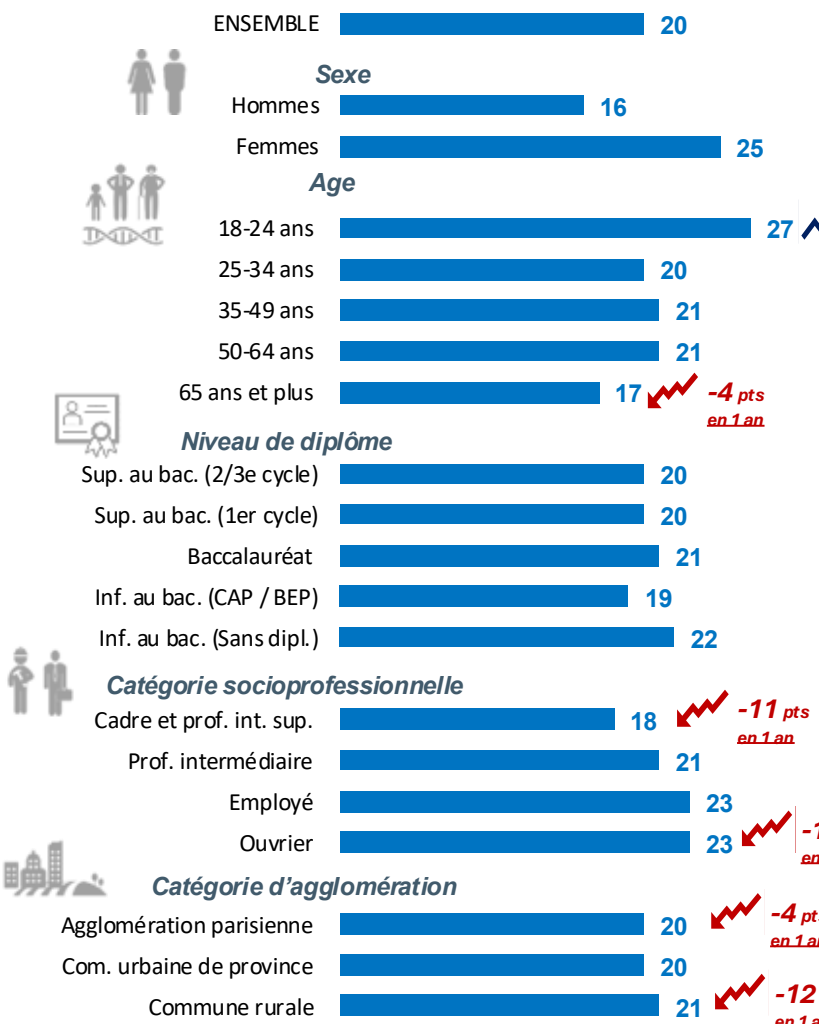
Réalisation de travaux de ren. énergétique

En ont réalisés 45

N'en ont pas réalisés 39

FOCUS sur le profil des Français qui estiment que l'énergie solaire est la plus intéressante pour l'avenir de la France

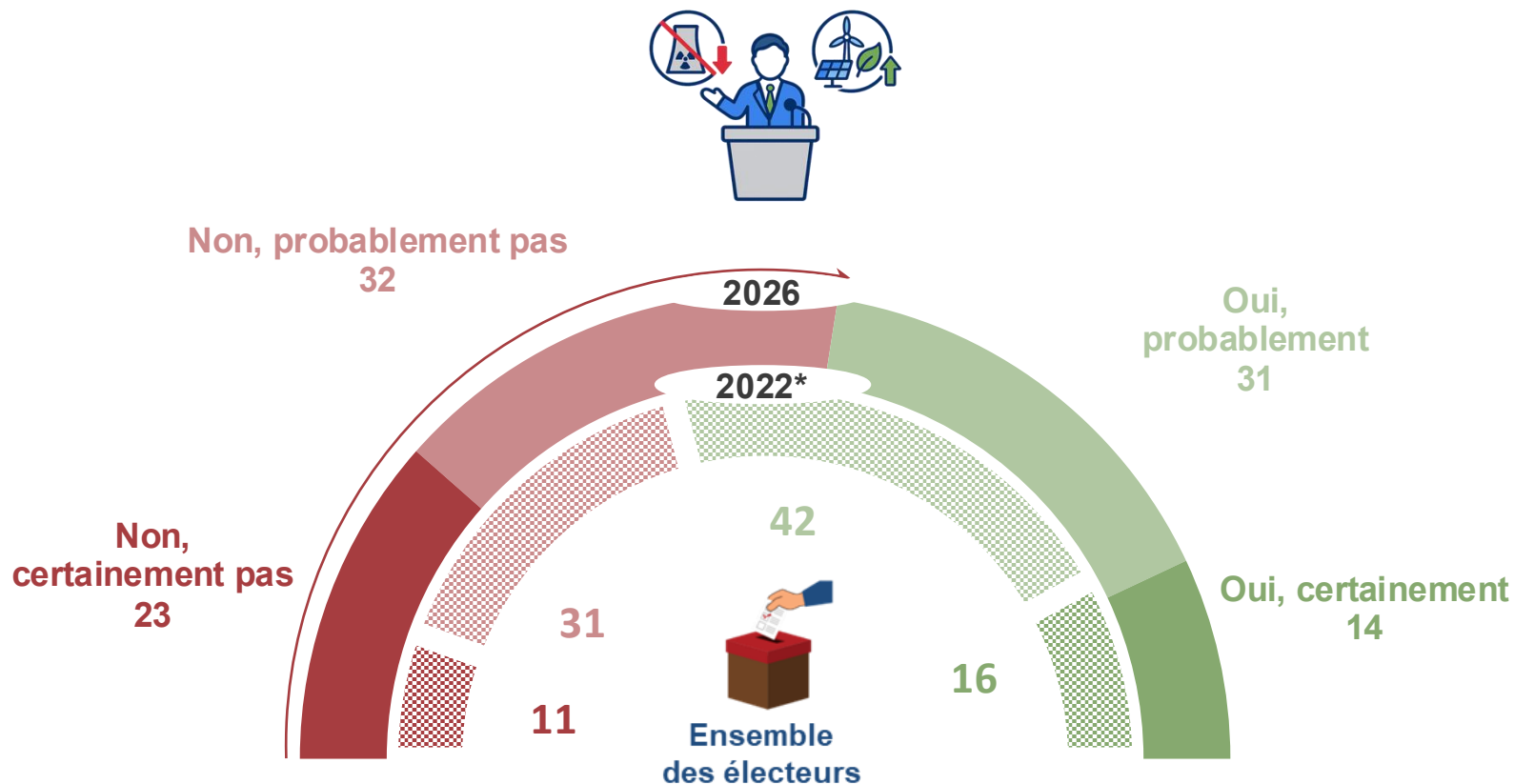
Note de lecture : 36% des répondants s'autopositionnant à l'extrême gauche estiment que l'énergie la plus intéressante pour l'avenir de la France est l'énergie solaire



L'acceptabilité d'un candidat prônant la sortie du nucléaire et le développement des énergies renouvelables

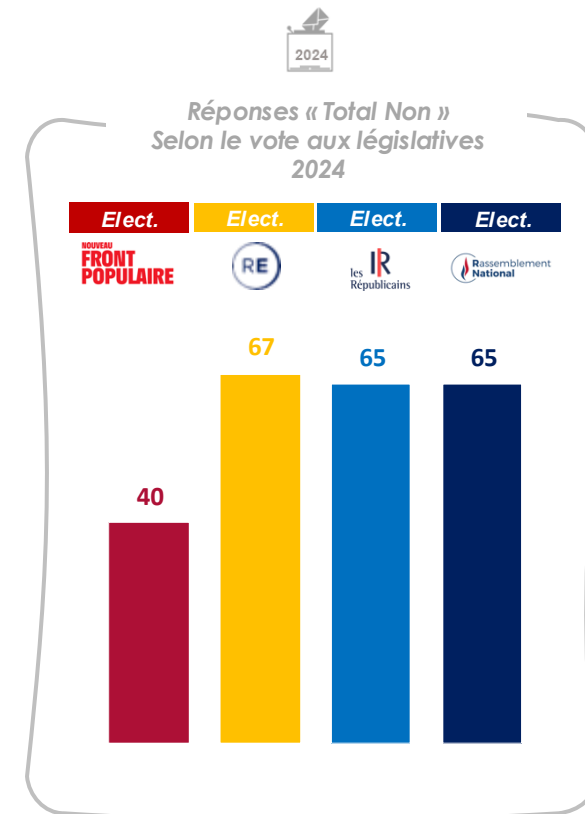
Question : Seriez-vous prêt à voter pour un prochain président de la République qui engage la France dans une politique énergétique incluant la sortie du nucléaire et le développement des énergies renouvelables ?

Base : Personnes inscrites sur les listes électorales



55%

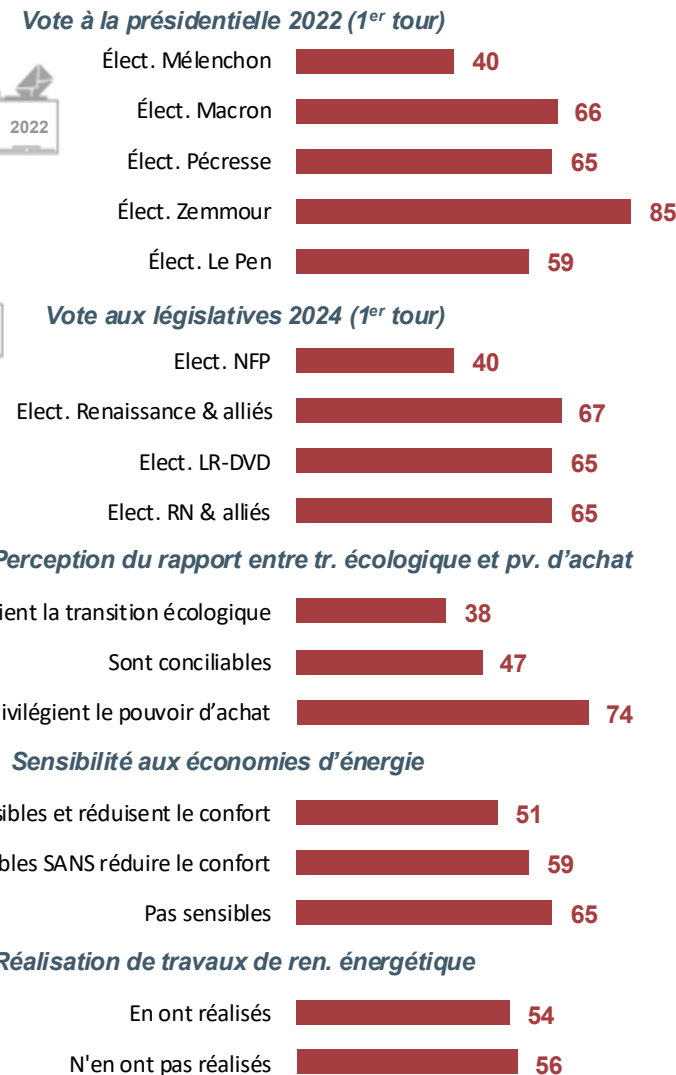
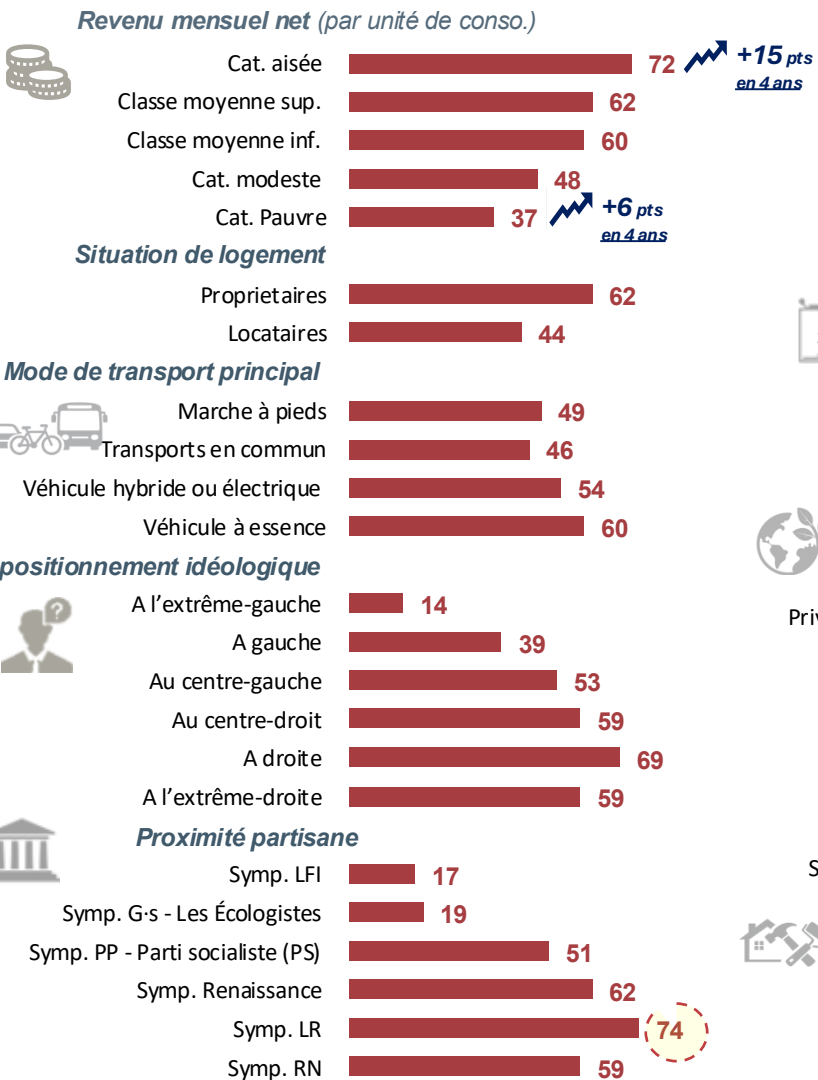
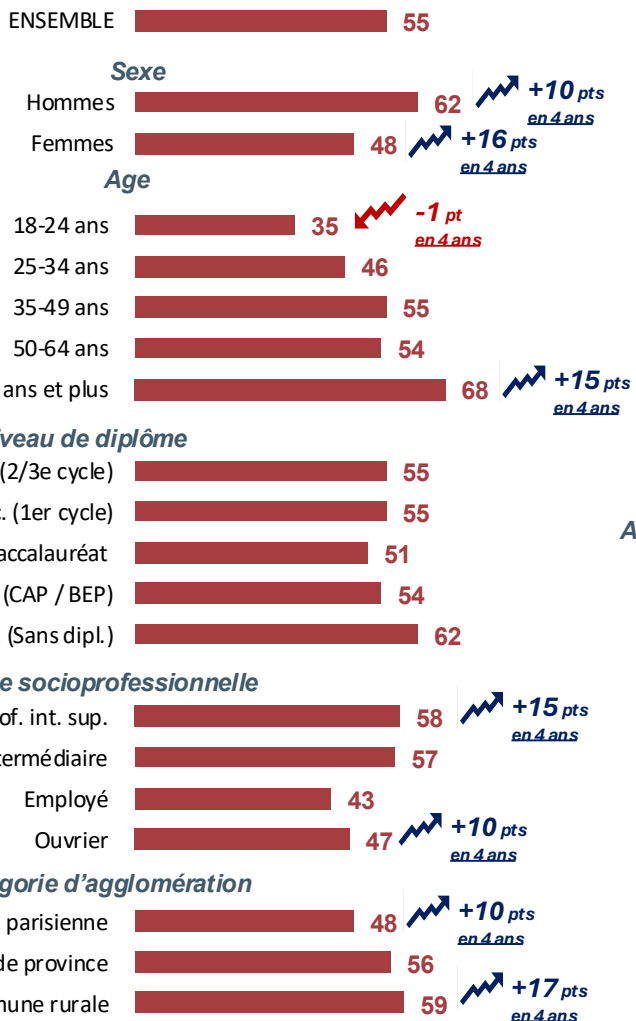
des électeurs ne voteraient pas pour un candidat prônant la sortie du nucléaire, contre 42% en 2022



* Etude Ifop pour Sortir du Nucléaire réalisée par questionnaire auto-administré en ligne du 11 au 12 janvier 2022 auprès d'un échantillon de 1 006 personnes représentatif de la population française âgée de 18 ans et plus.

sur le profil des Français qui n'accepteraient pas un candidat prônant la sortie du nucléaire et le développement des énergies renouvelables

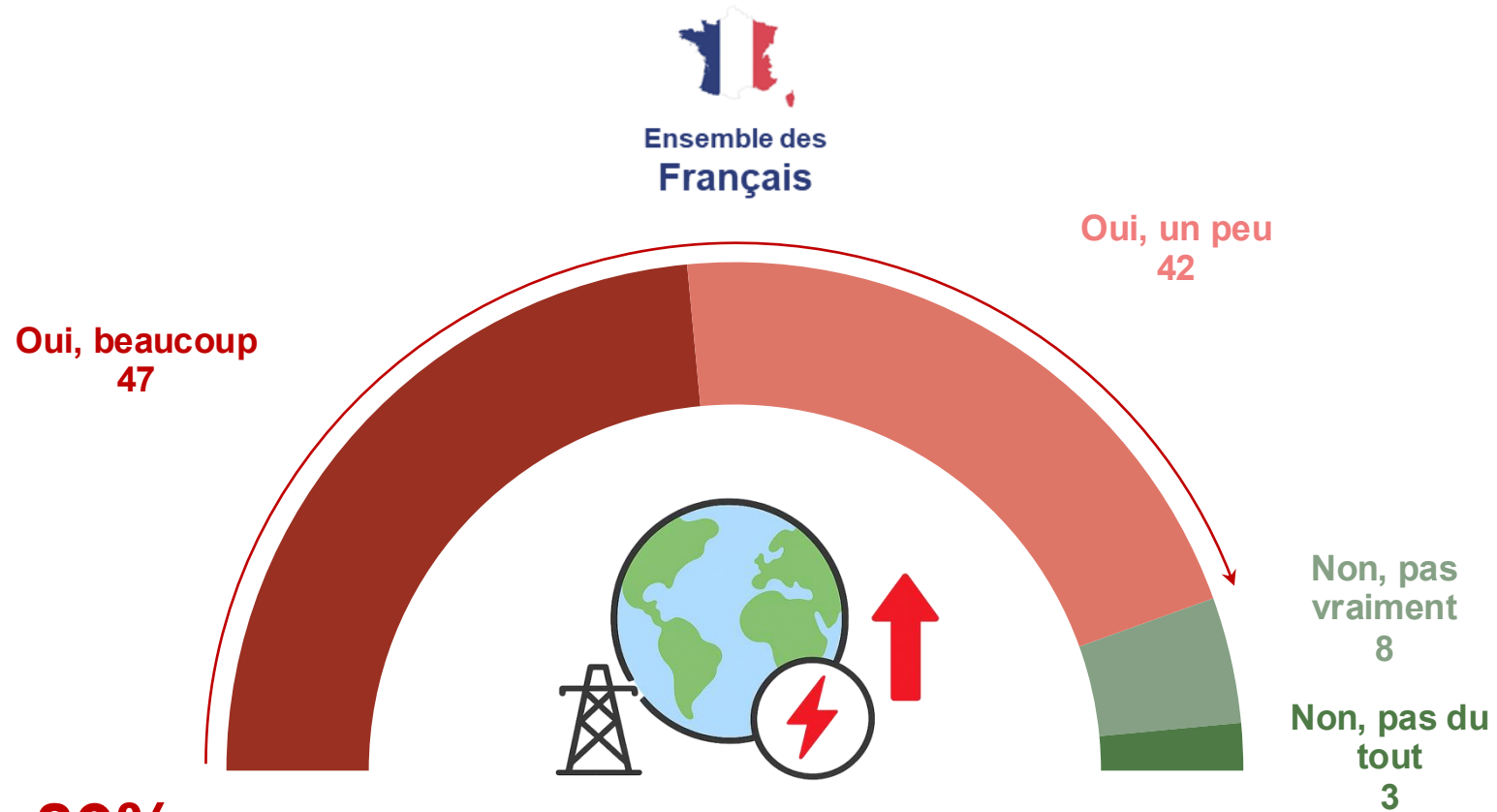
Note de lecture : 74% des sympathisants LR ne voteraient pas pour un candidat prônant la sortie du nucléaire et le développement des énergies renouvelables



L'impact des conflits internationaux sur les inquiétudes concernant l'énergie

Question : Diriez-vous que les conflits internationaux en cours renforcent vos inquiétudes concernant l'énergie ?

Base : Ensemble des Français



89%

des Français estiment que les conflits internationaux en cours renforcent leurs inquiétudes concernant l'énergie

La vocation de la transition énergétique

Question : Selon vous, la transition énergétique est-elle avant tout... ?

Base : Ensemble des Français



Un sujet de souveraineté et d'indépendance énergétique



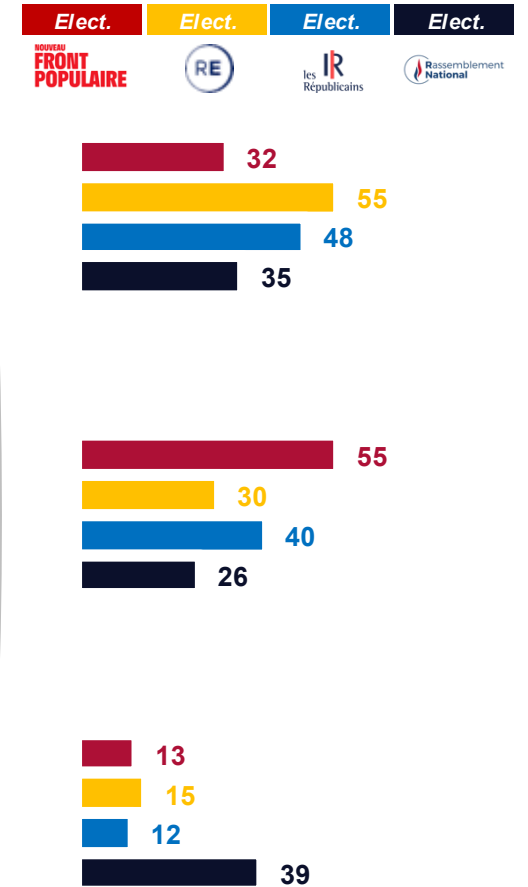
Un levier de protection de l'environnement



Un enjeu de pouvoir d'achat



2024
Selon le vote aux législatives 2024



sur le profil des Français qui estiment que la transition énergétique est avant tout un levier de protection de l'environnement

Note de lecture : 67% des sympathisants des Ecologistes estiment que la transition énergétique est avant tout un levier de protection de l'environnement

ENSEMBLE **36**

Sexe

Hommes **33**

Femmes **38**

Age

18-24 ans **58**

25-34 ans **40**

35-49 ans **37**

50-64 ans **35**

65 ans et plus **24**

Niveau de diplôme

Sup. au bac. (2/3e cycle) **53**

Sup. au bac. (1er cycle) **44**

Baccalauréat **41**

Inf. au bac. (CAP / BEP) **23**

Inf. au bac. (Sans dipl.) **26**

Catégorie socioprofessionnelle

Cadre et prof. int. sup. **48**

Prof. intermédiaire **42**

Employé **33**

Ouvrier **33**

Catégorie d'agglomération

Agglomération parisienne **45**

Com. urbaine de province **34**

Commune rurale **34**

Revenu mensuel net (par unité de conso.)

Cat. aisée **40**

Classe moyenne sup. **36**

Classe moyenne inf. **37**

Cat. modeste **32**

Cat. Pauvre **37**

Situation de logement

Propriétaires **34**

Locataires **38**

Mode de transport principal

Marche à pieds **33**

Transports en commun **47**

Véhicule hybride ou électrique **33**

Véhicule à essence **34**

Autopositionnement idéologique

A l'extrême-gauche **52**

A gauche **48**

Au centre-gauche **45**

Au centre-droit **30**

A droite **28**

A l'extrême-droite **25**

Proximité partisane

Symp. LFI **59**

Symp. G-s - Les Écologistes **67**

Symp. PP - Parti socialiste (PS) **43**

Symp. Renaissance **32**

Symp. LR **36**

Symp. RN **25**

Vote à la présidentielle 2022 (1^{er} tour)

Élect. Mélenchon **51**

Élect. Macron **37**

Élect. Pécresse **24**

Élect. Zemmour **40**

Élect. Le Pen **24**

Vote aux législatives 2024 (1^{er} tour)

Elect. NFP **55**

Elect. Renaissance & alliés **30**

Elect. LR-DVD **40**

Elect. RN & alliés **26**

Perception du rapport entre tr. écologique et pv. d'achat

Privilegient la transition écologique **44**

Sont conciliables **40**

Privilegient le pouvoir d'achat **26**

Sensibilité aux économies d'énergie

Sensibles et réduisent le confort **36**

Sensibles SANS réduire le confort **35**

Pas sensibles **38**

Réalisation de travaux de ren. énergétique

En ont réalisés **35**

N'en ont pas réalisés **37**



B

Face aux tensions énergétiques, les Français privilégient une transition plus pragmatique, entre souveraineté et pouvoir d'achat

Les priorités en matière d'énergie

Question : Pour les mois qui viennent, pour chacun des sujets suivants relatifs à l'énergie, diriez-vous qu'il constitue un enjeu tout à fait prioritaire, important mais pas prioritaire ou secondaire ?

Base : Ensemble des Français

Proportion des Français estimant qu'il est tout à fait prioritaire d'agir en matière...

■ Taux d'attentes (« tout à fait prioritaire ») en 2026
 ■ Taux d'attentes (« tout à fait prioritaire ») en 2022*

Attentes prioritaires



La lutte contre la hausse des factures d'énergie pour les consommateurs



L'indépendance énergétique de la France



La sécurité nucléaire



Le coût de l'achat de l'énergie pour le producteur



Le stockage de l'énergie



Le développement des énergies renouvelables



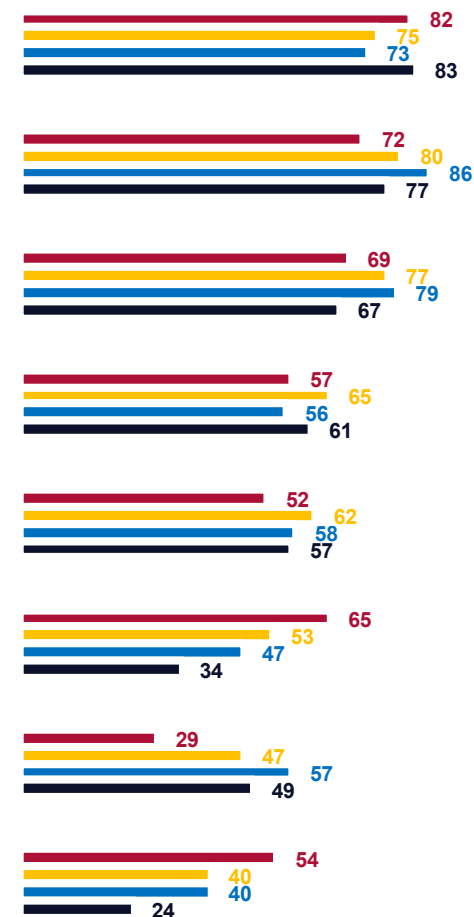
La construction de nouvelles centrales nucléaires



La diminution de la consommation d'énergies fossiles



Selon le vote aux législatives 2024



FOCUS sur le profil des Français qui estiment prioritaire « la lutte contre la hausse des factures d'énergie pour les consommateurs »

Note de lecture : 85% des ouvriers estiment prioritaire la lutte contre la hausse des factures d'énergie pour les consommateurs

ENSEMBLE 79

Sexe

Hommes 78

Femmes 80

Age

18-24 ans 73 +30 pts en 4 ans

25-34 ans 71

35-49 ans 81

50-64 ans 81

65 ans et plus 83

Niveau de diplôme

Sup. au bac. (2/3e cycle) 69

Sup. au bac. (1er cycle) 75

Baccalauréat 76

Inf. au bac. (CAP / BEP) 85

Inf. au bac. (Sans dipl.) 86

Catégorie socioprofessionnelle

Cadre et prof. int. sup. 70 +10 pts en 4 ans

Prof. intermédiaire 78

Employé 76

Ouvrier 85 +20 pts en 4 ans

Catégorie d'agglomération

Agglomération parisienne 76 +20 pts en 4 ans

Com. urbaine de province 79

Commune rurale 83 +13 pts en 4 ans

Revenu mensuel net (par unité de conso.)

Cat. aisée 69

Classe moyenne sup. 77

Classe moyenne inf. 82

Cat. modeste 80

Cat. Pauvre 87 +19 pts en 4 ans

Situation de logement

Propriétaires 79

Locataires 80

Mode de transport principal

Marche à pieds 78

Transports en commun 80

Véhicule hybride ou électrique 71

Véhicule à essence 81

Autopositionnement idéologique

A l'extrême-gauche 86

A gauche 83

Au centre-gauche 75

Au centre-droit 75

A droite 80

A l'extrême-droite 83

Proximité partisane

Symp. LFI 83

Symp. G-s - Les Écologistes 73

Symp. PP - Parti socialiste (PS) 81

Symp. Renaissance 72

Symp. LR 82

Symp. RN 83

Vote à la présidentielle 2022 (1^{er} tour)

Élect. Mélenchon 81

Élect. Macron 76

Élect. Pécresse 64

Élect. Zemmour 81

Élect. Le Pen 84

Vote aux législatives 2024 (1^{er} tour)

Elect. NFP 82

Elect. Renaissance & alliés 75

Elect. LR-DVD 73

Elect. RN & alliés 83

Perception du rapport entre tr. écologique et pv. d'achat

Privilegient la transition écologique 66

Sont conciliables 81

Privilegient le pouvoir d'achat 82

Sensibilité aux économies d'énergie

Sensibles et réduisent le confort 82

Sensibles SANS réduire le confort 77

Pas sensibles 66

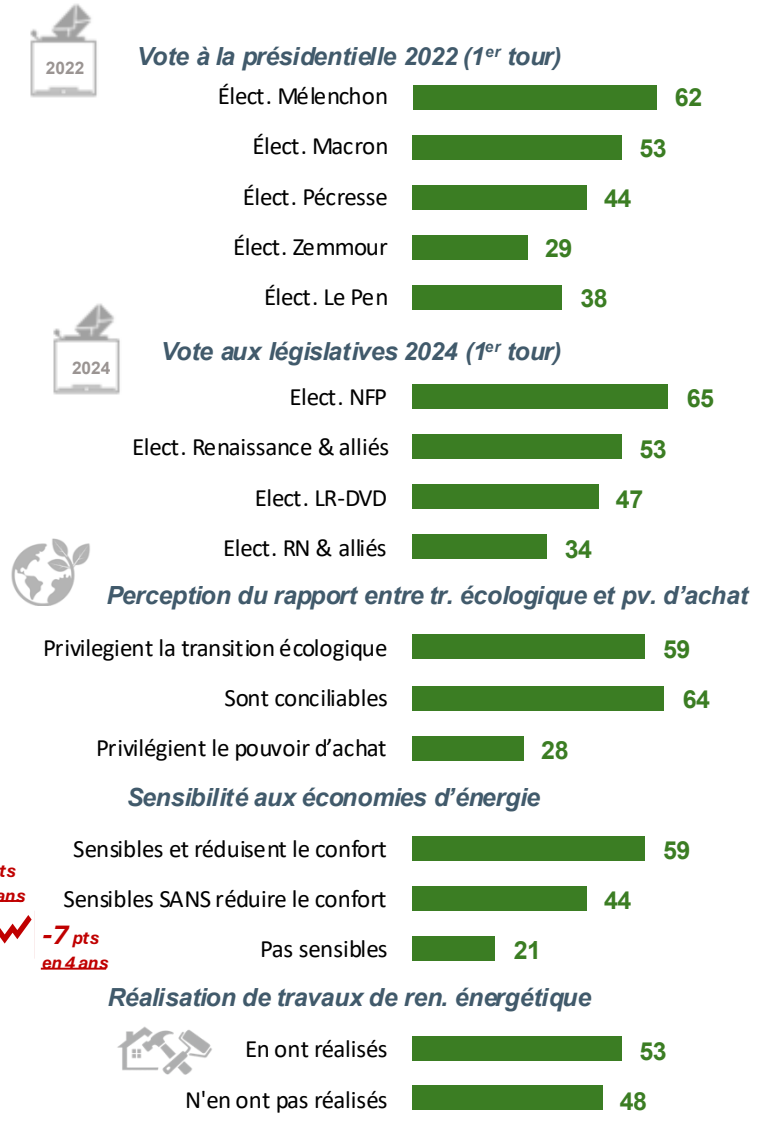
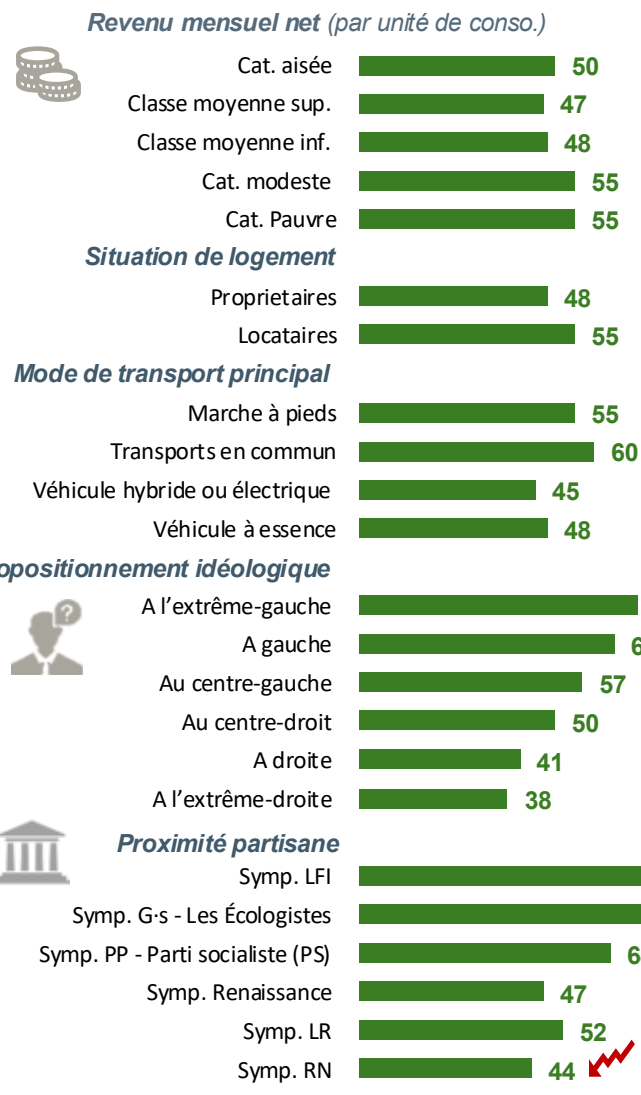
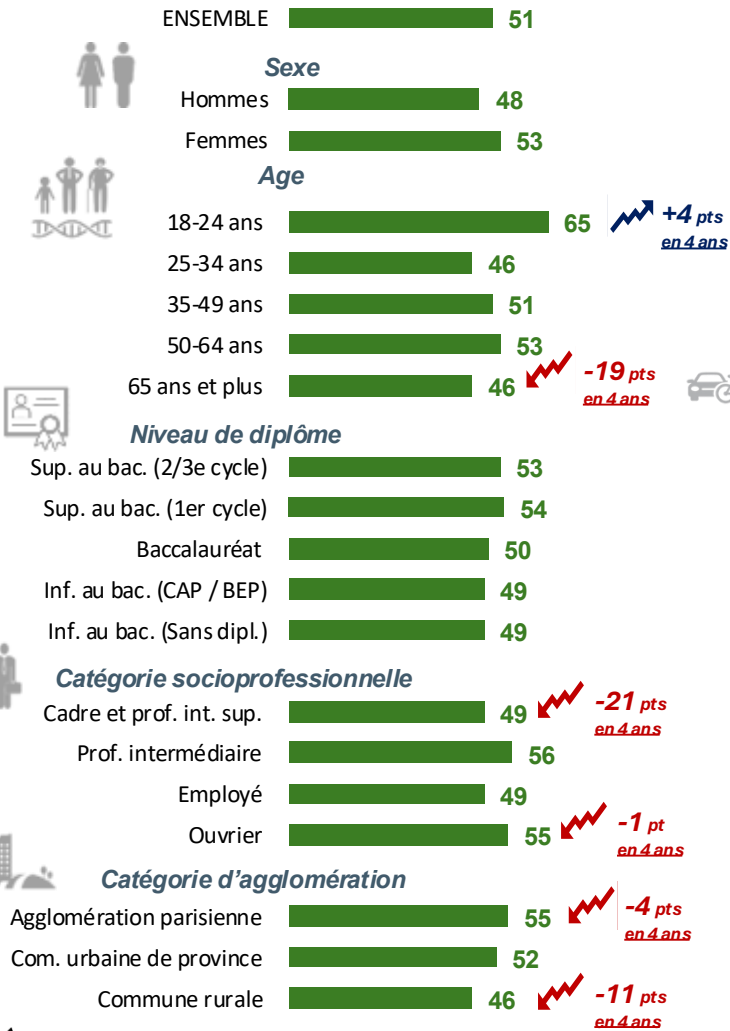
Réalisation de travaux de ren. énergétique

En ont réalisés 79

N'en ont pas réalisés 80

FOCUS sur le profil des Français qui estiment prioritaire « le développement des énergies renouvelables »

Note de lecture : 75% des sympathisants des Ecologistes estiment prioritaire le développement des énergies renouvelables



La compatibilité entre transition écologique et amélioration du pouvoir d'achat

Question : Selon vous, l'amélioration du pouvoir d'achat et la transition écologique sont-ils des objectifs compatibles ?

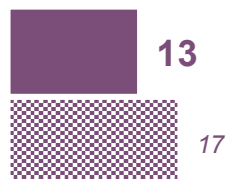
Base : Ensemble des Français



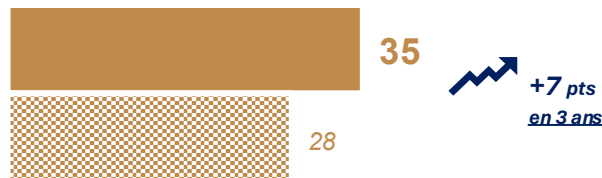
Oui, ces deux objectifs sont conciliables



Non, il faudrait privilégier la transition écologique

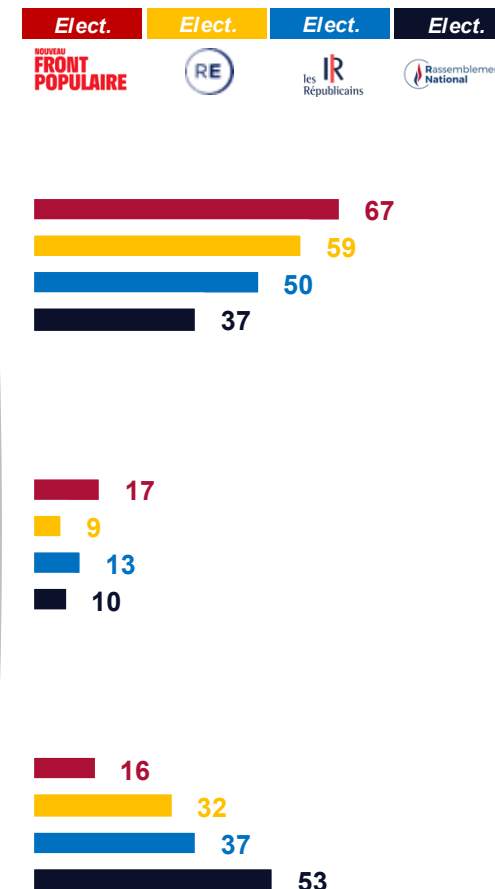


Non, il faudrait privilégier l'amélioration du pouvoir d'achat



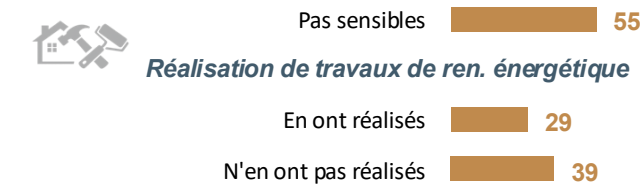
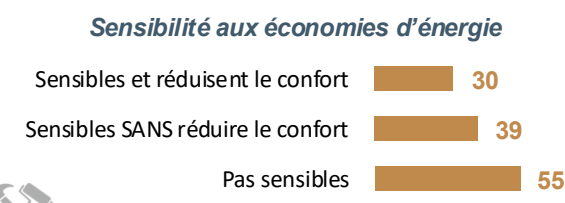
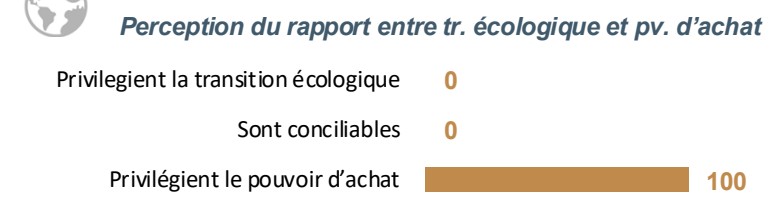
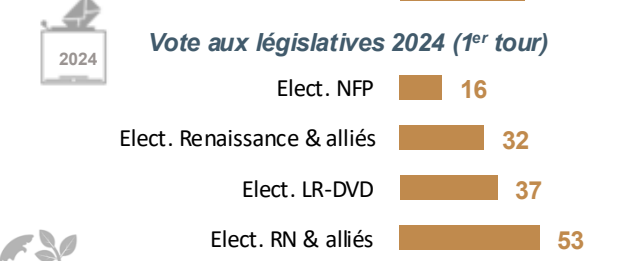
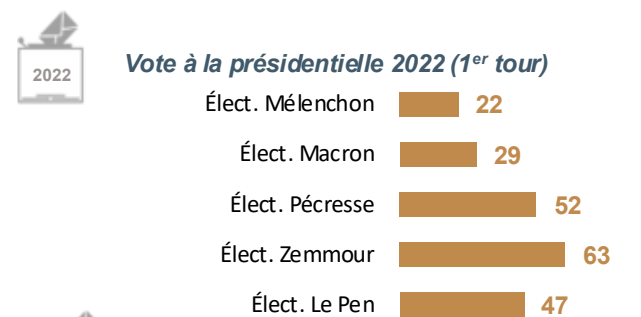
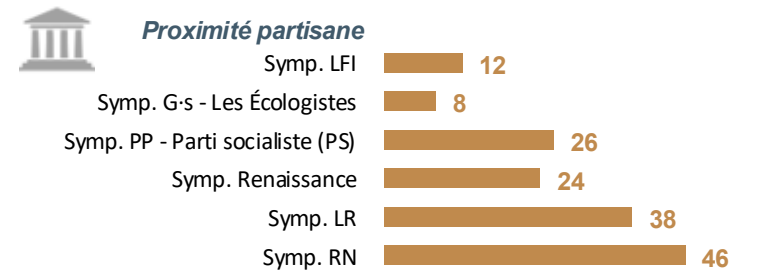
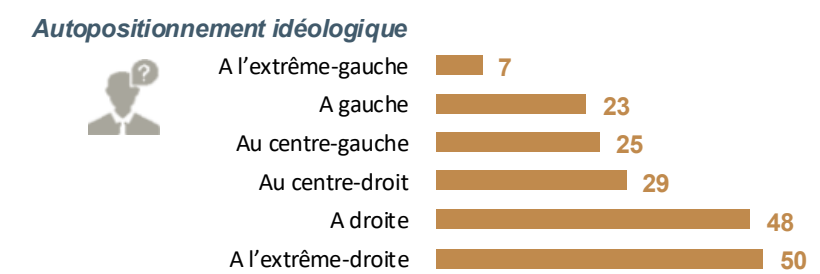
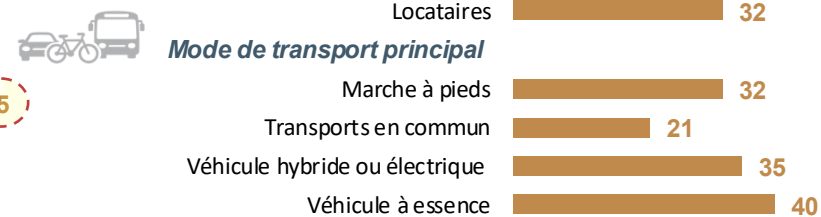
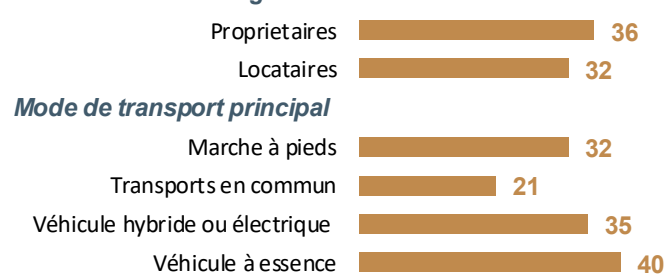
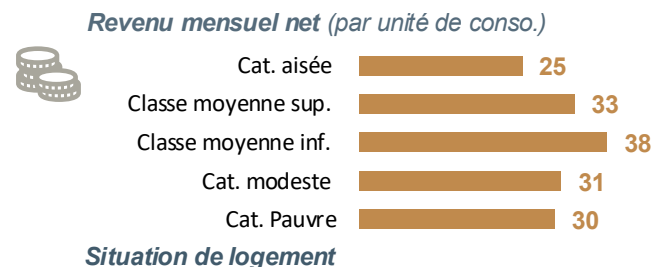
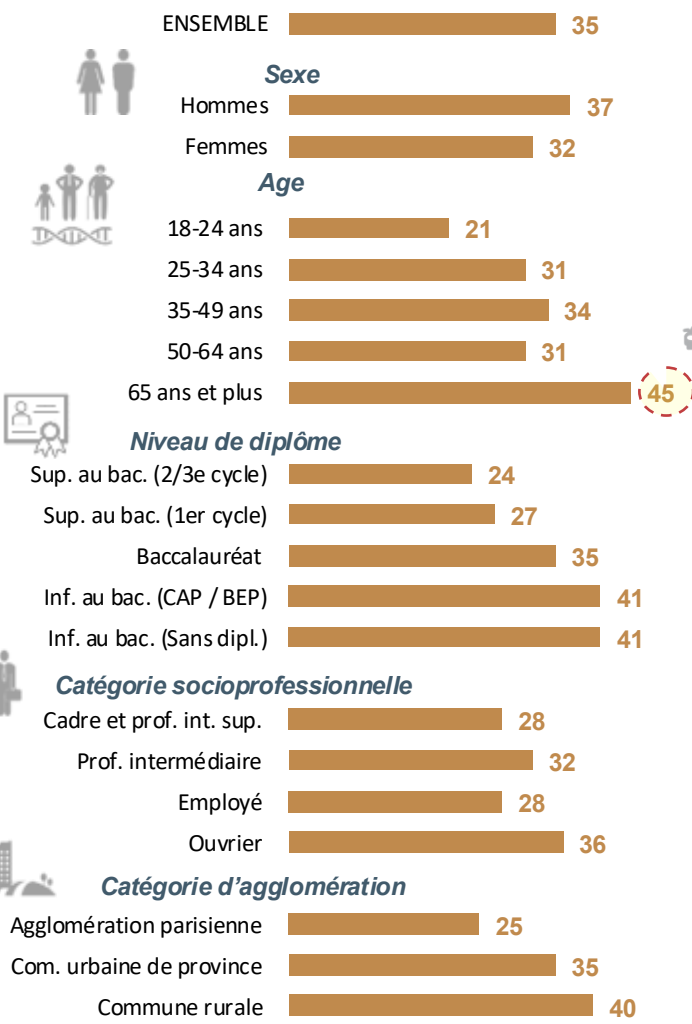
Au total **48%** des Français estiment que l'amélioration du pouvoir d'achat et la transition écologique **NE SONT PAS** des objectifs compatibles contre 45% en 2023*

2024
Selon le vote
aux législatives 2024



FOCUS sur le profil des Français qui estiment qu'il faudrait privilégier l'amélioration du pouvoir d'achat

Note de lecture : 45 % des répondants de 65 ans et plus affirment qu'il faudrait privilégier l'amélioration du pouvoir d'achat





C

Le poids des factures d'énergie fait basculer la transition dans le quotidien budgétaire des ménages, révélant des tensions accrues sur le pouvoir d'achat

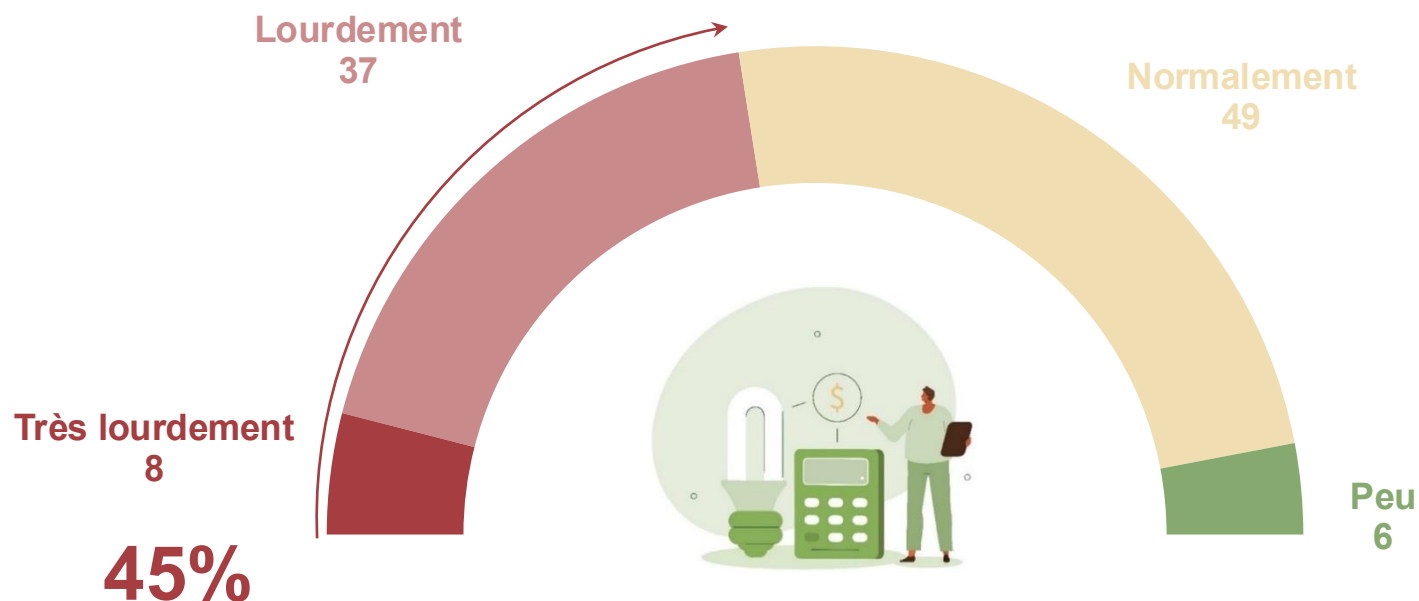
Le poids des dépenses d'énergie sur le budget mensuel

Question : Dans votre budget mensuel, les dépenses d'énergie pèsent-elles... ?

Base : Ensemble des Français



Ensemble des Français

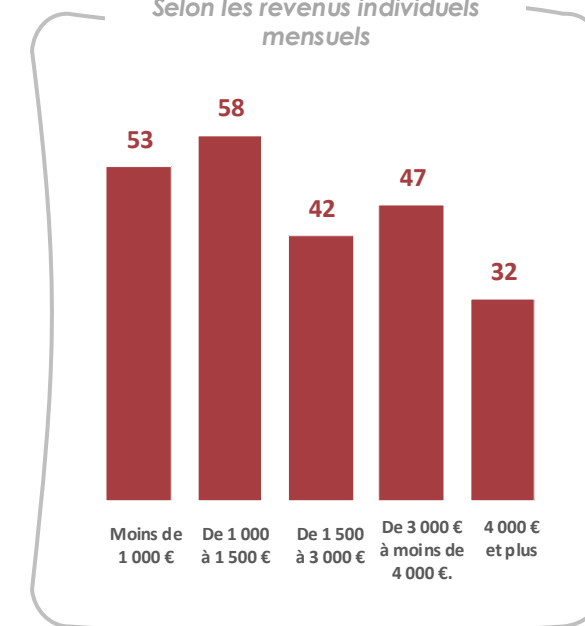


45%

des Français estiment que les dépenses d'énergie pèsent lourdement sur leur budget mensuel



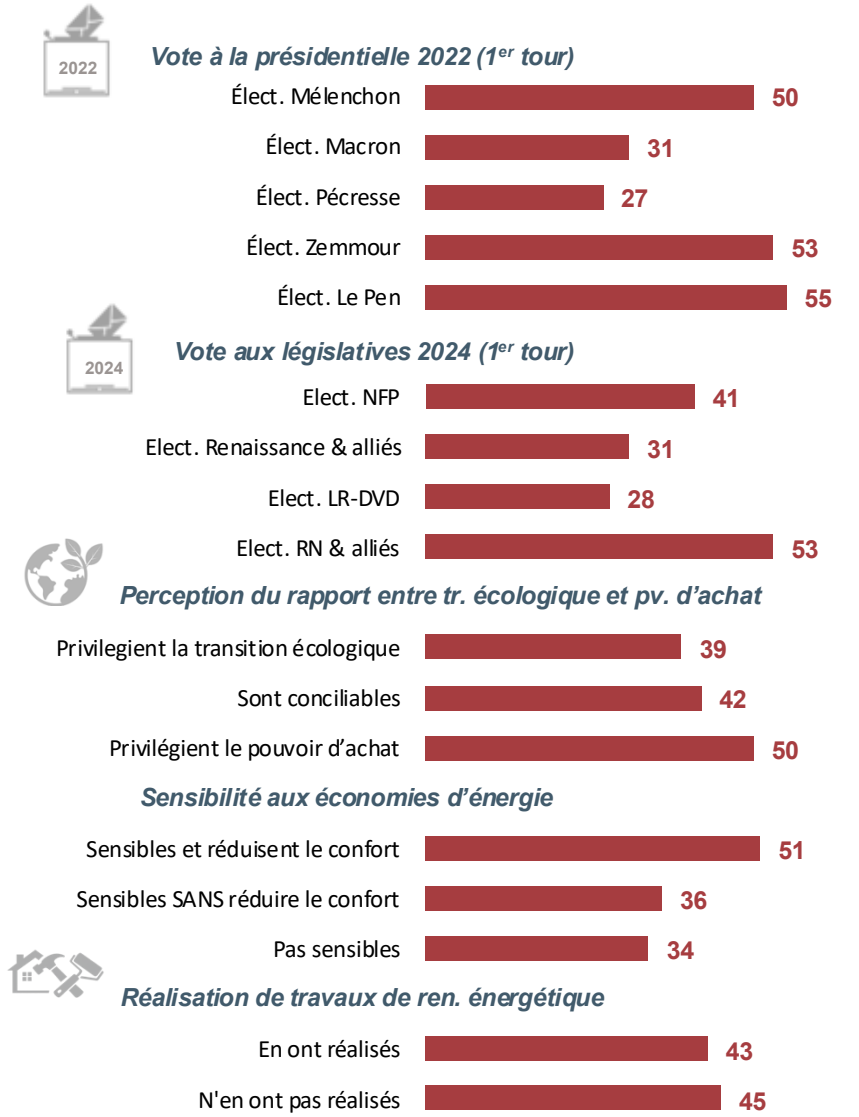
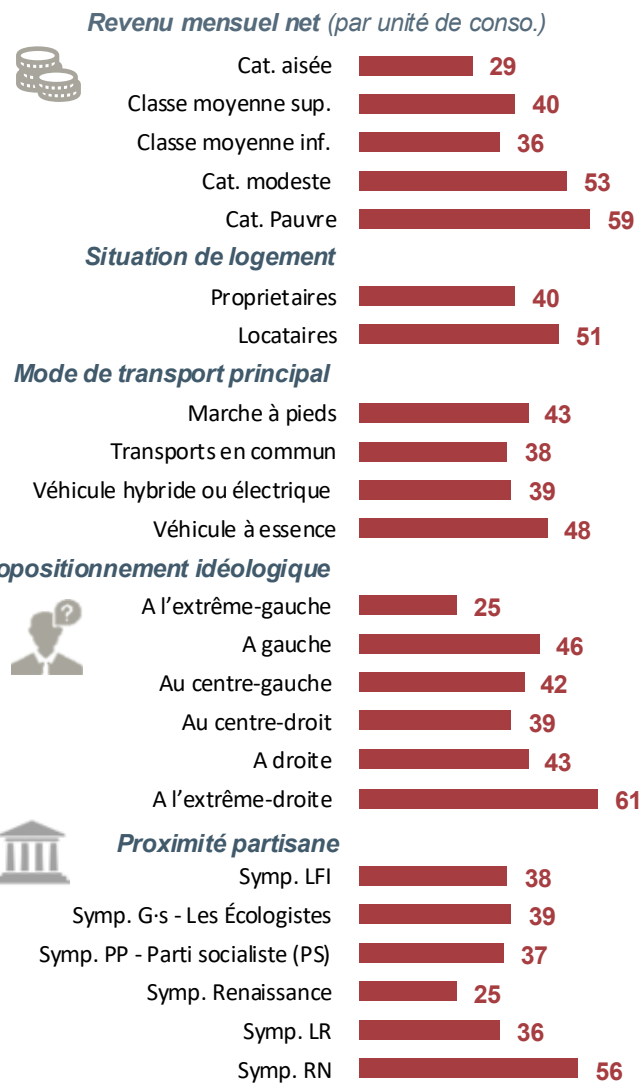
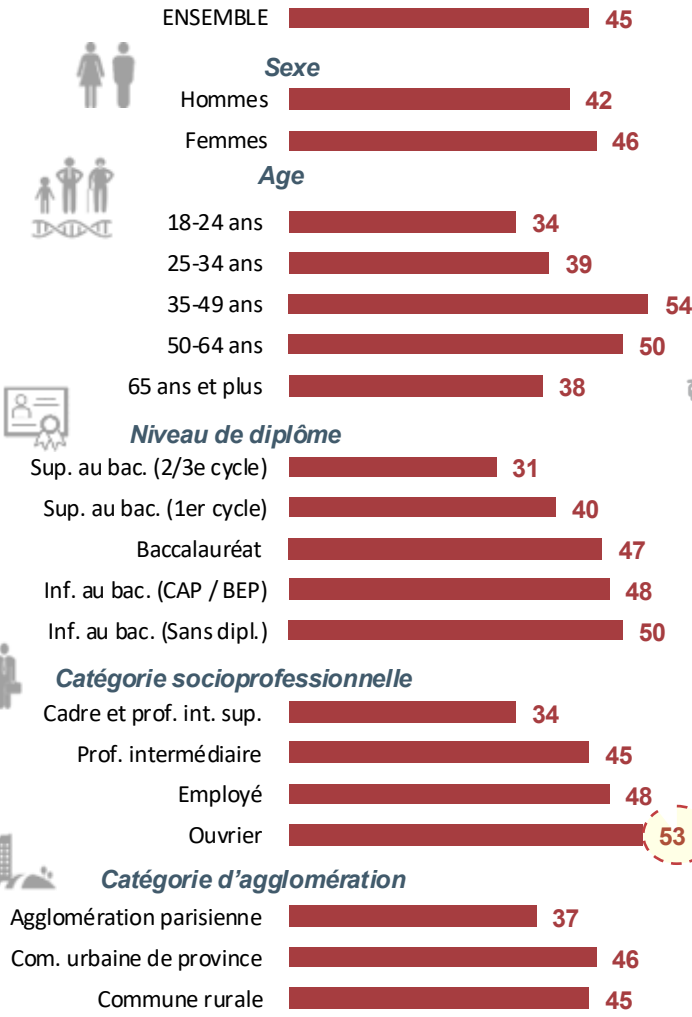
Réponses « Total Lourdement »
Selon les revenus individuels mensuels



Moins de 1 000 € De 1 000 € à 1 500 € De 1 500 € à 3 000 € De 3 000 € à moins de 4 000 € 4 000 € et plus

FOCUS sur le profil des Français qui considèrent que les dépenses d'énergie pèsent lourdement sur leur budget mensuel

Note de lecture : 53% des ouvriers considèrent que les dépenses d'énergie pèsent lourdement sur leur budget mensuel

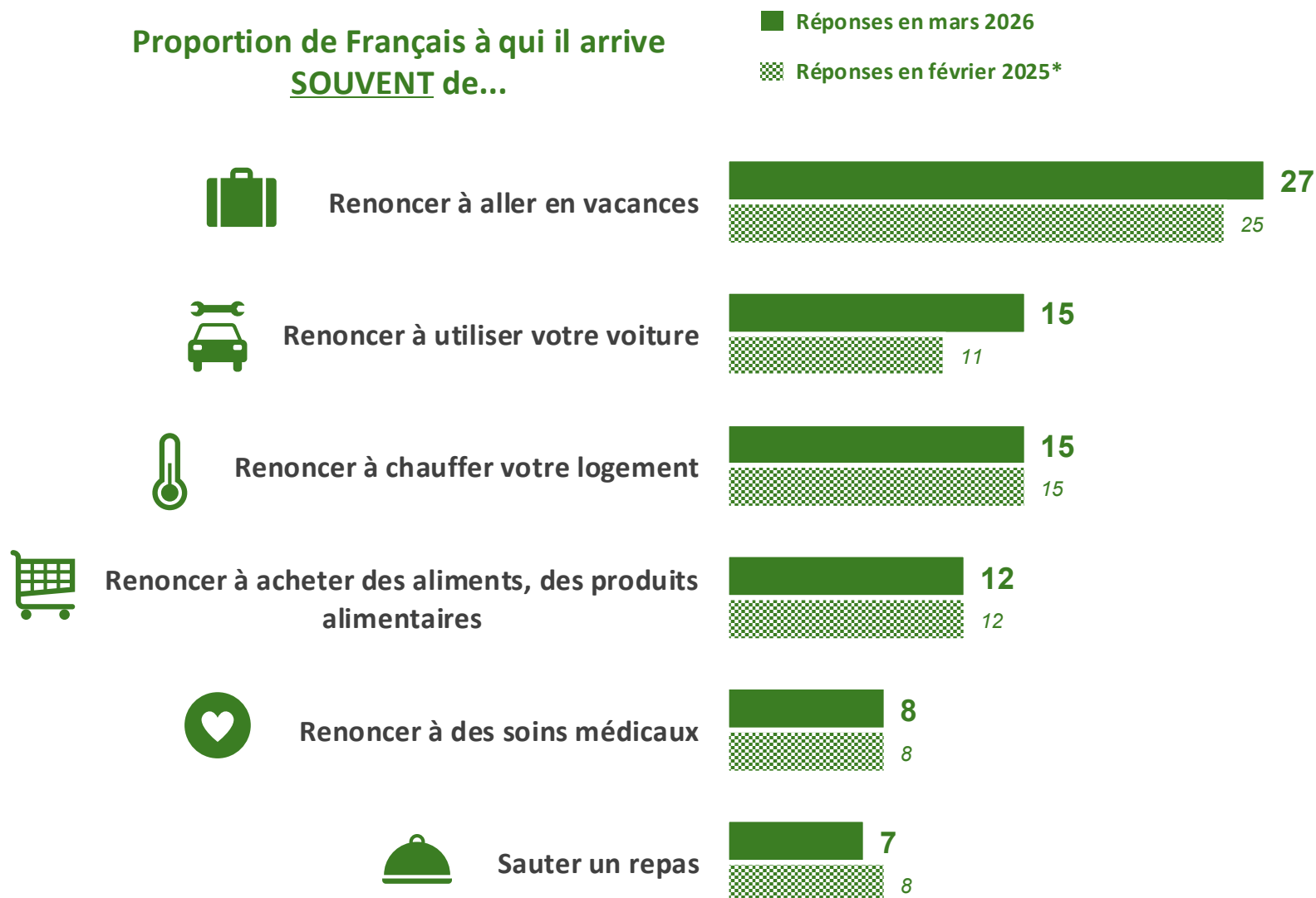


Le renoncement à différents achats en raison de sa facture d'énergie

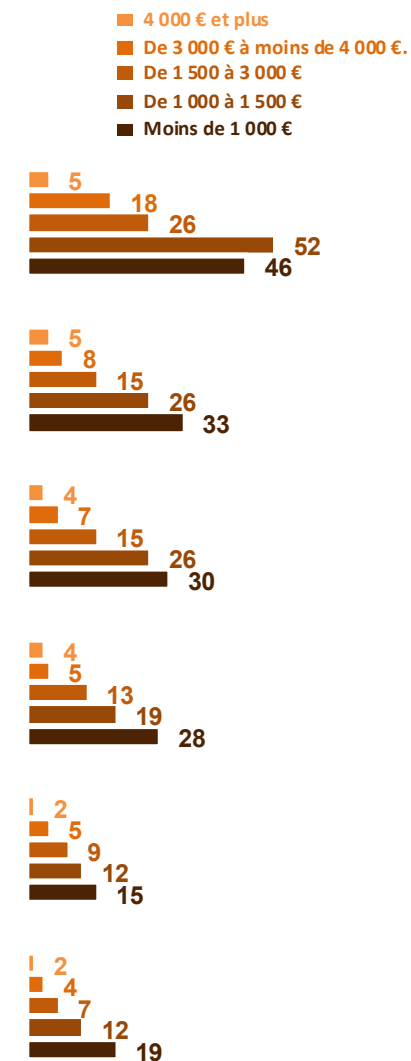
Question : En raison de vos dépenses liées à votre facture d'énergie, vous est-il déjà arrivé de... ?

Base : Ensemble des Français

Proportion de Français à qui il arrive SOUVENT de...

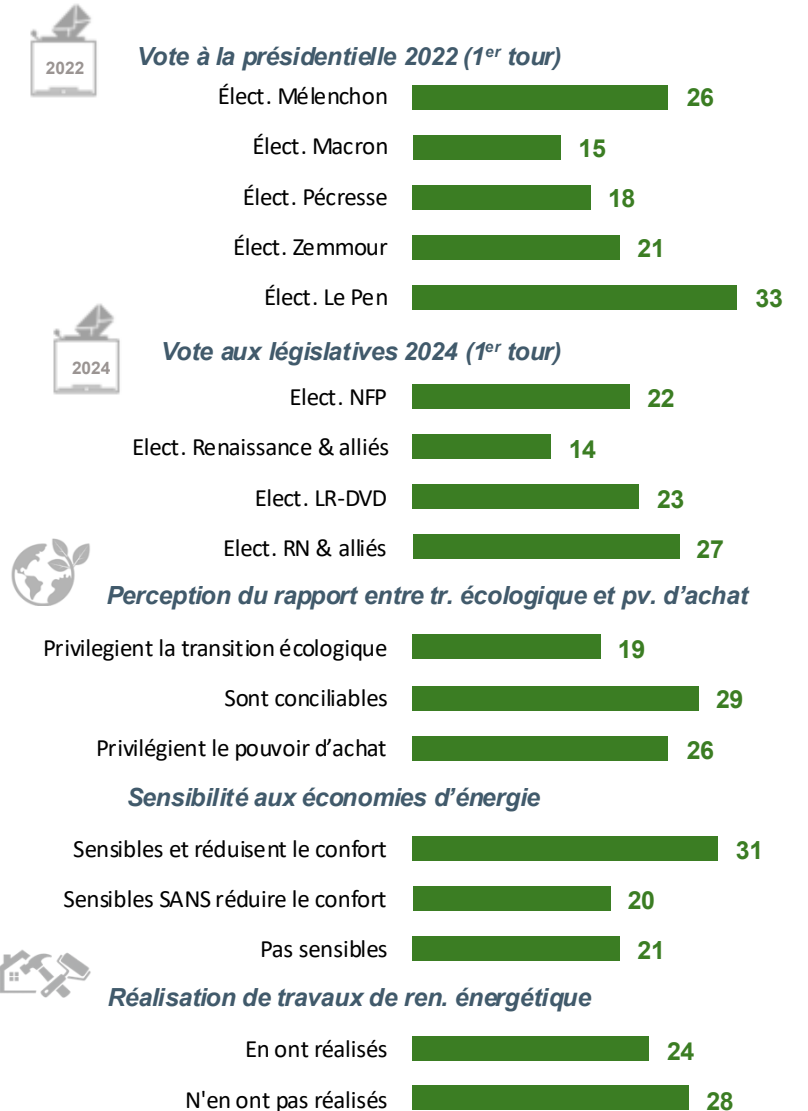
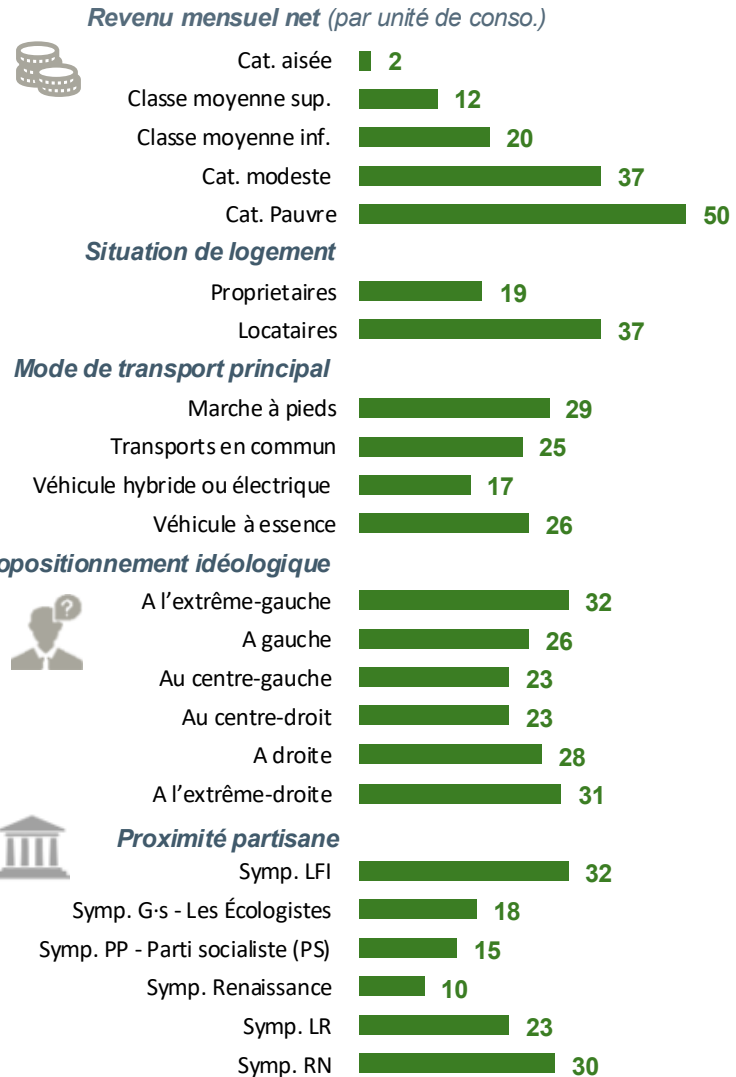
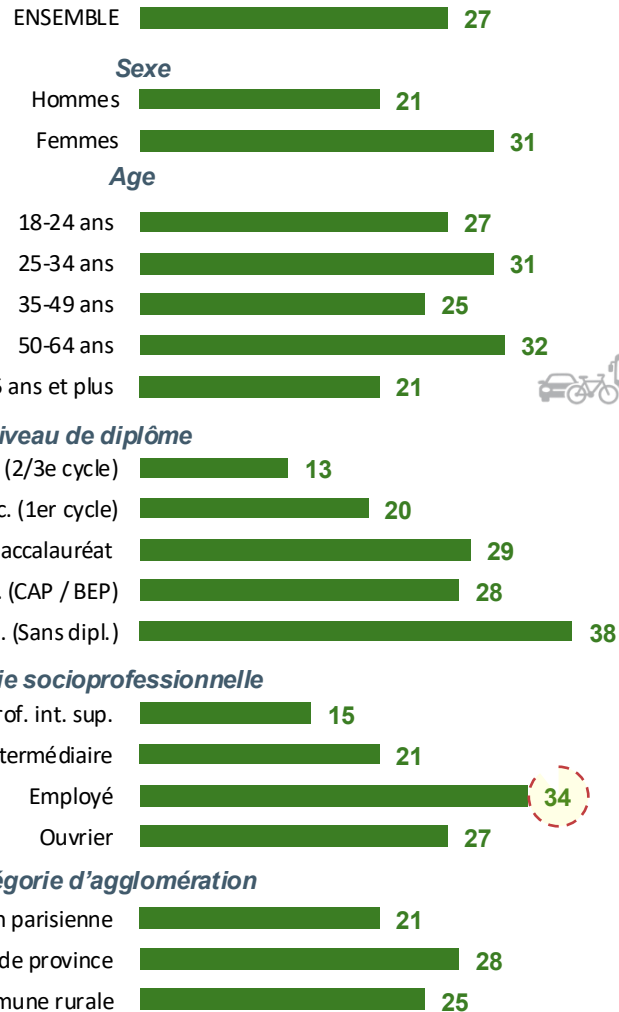


Selon les revenus individuels mensuels



FOCUS sur le profil des Français à qui il arrive « souvent » de renoncer à aller en vacances en raison de la facture d'énergie

Note de lecture : 34% des employés renoncent souvent à aller en vacances en raison de la facture d'énergie





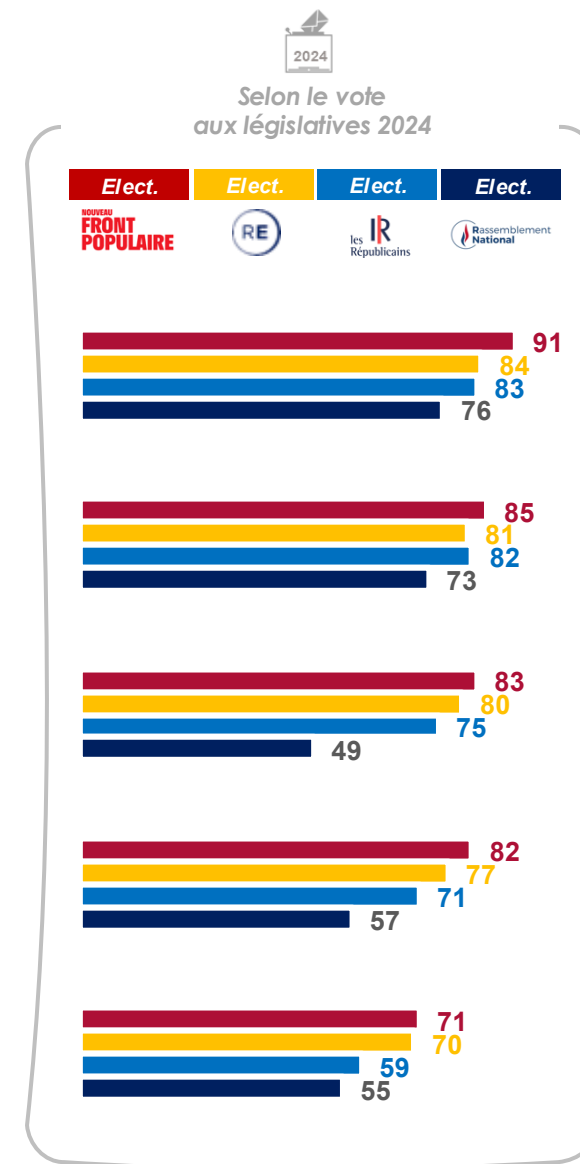
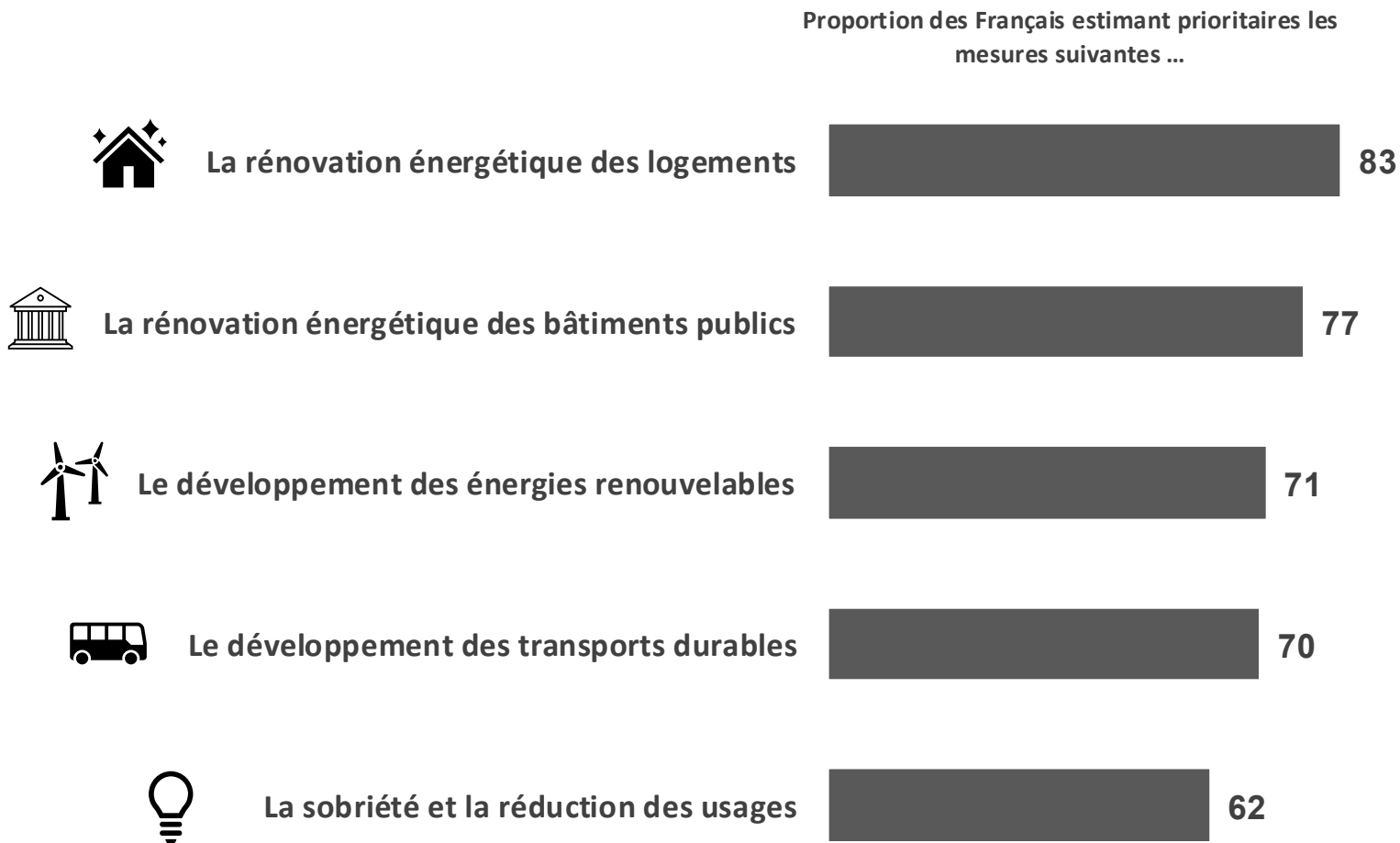
D

La rénovation énergétique apparaît comme un levier prioritaire de réduction de la consommation, à condition de mieux accompagner les ménages dans le passage à l'acte

Les priorités d'action pour réduire la consommation d'énergie en France

Question : Chacune des mesures suivantes devrait-elle être une priorité ou non pour réduire la consommation d'énergie en France ?

Base : Ensemble des Français



La réalisation de travaux de rénovation énergétique au cours des 5 dernières années

Question : Au cours des 5 dernières années, avez-vous réalisé certains de ces travaux de rénovation énergétique pour réduire votre consommation d'énergie au sein de votre logement ?

Base : Ensemble des Français

Proportion de Français ayant réalisé les travaux suivants au cours des 5 dernières années

■ Réponses en mars 2026
 ■ Réponses en octobre / novembre 2022*



L'isolation (combles, murs, sous-sols, fenêtres...)



La régulation du chauffage (thermostats programmables, robinet thermostatique...)



L'installation d'un équipement de chauffage performant (chaudière individuelle, pompe à chaleur, radiateurs nouvelle génération...)

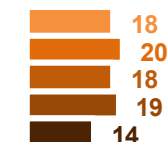
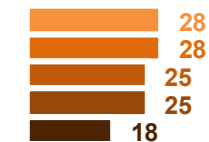
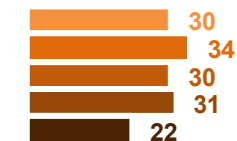
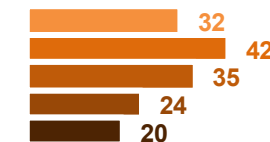


L'installation d'un équipement de chauffage renouvelable (chauffage au bois, panneaux solaires, chauffe-eau solaire...)



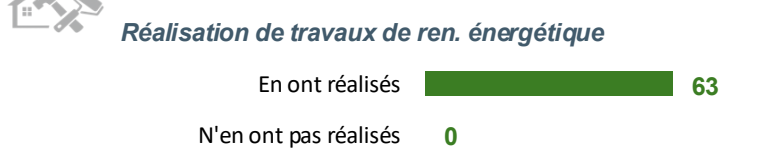
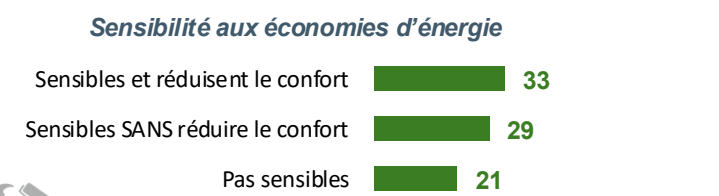
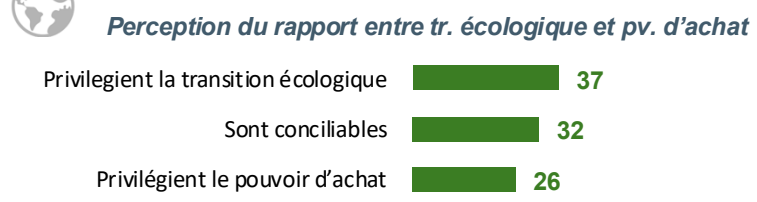
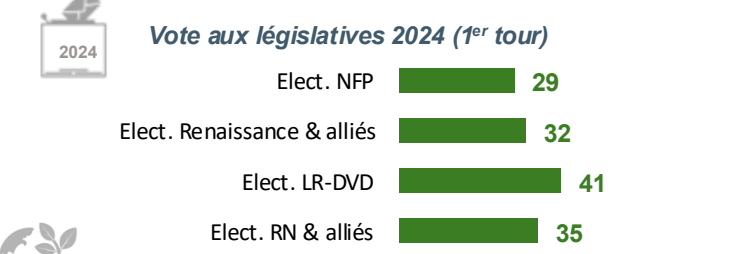
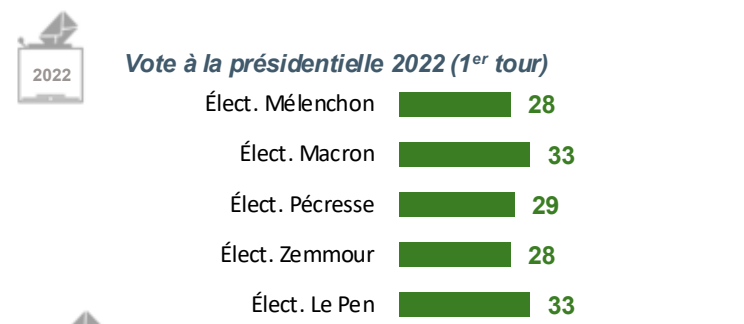
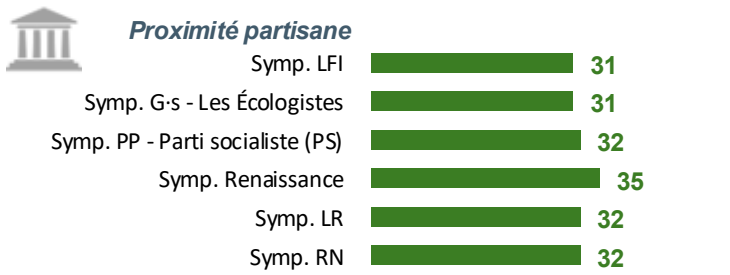
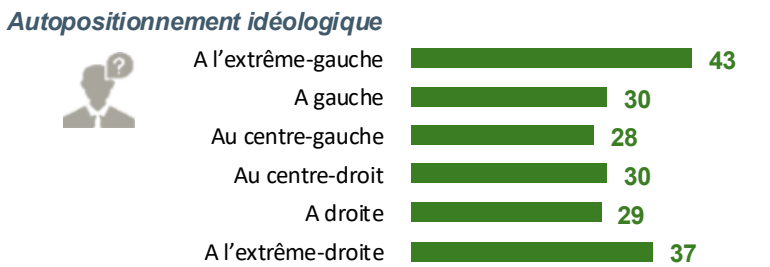
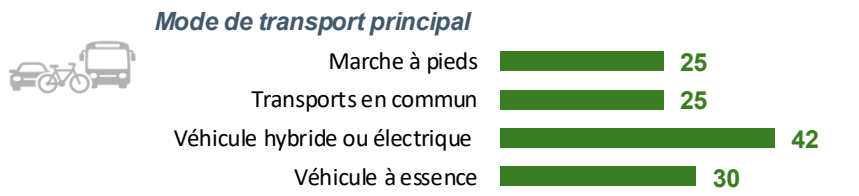
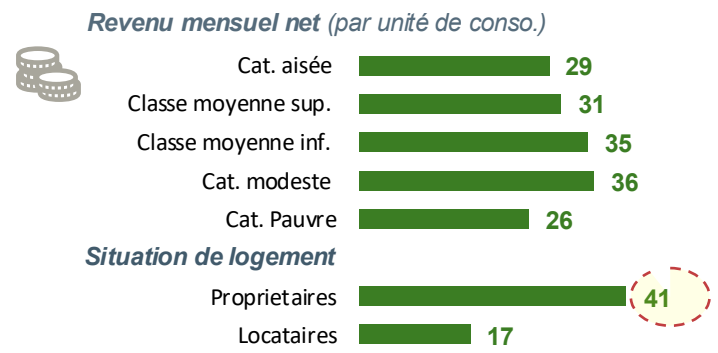
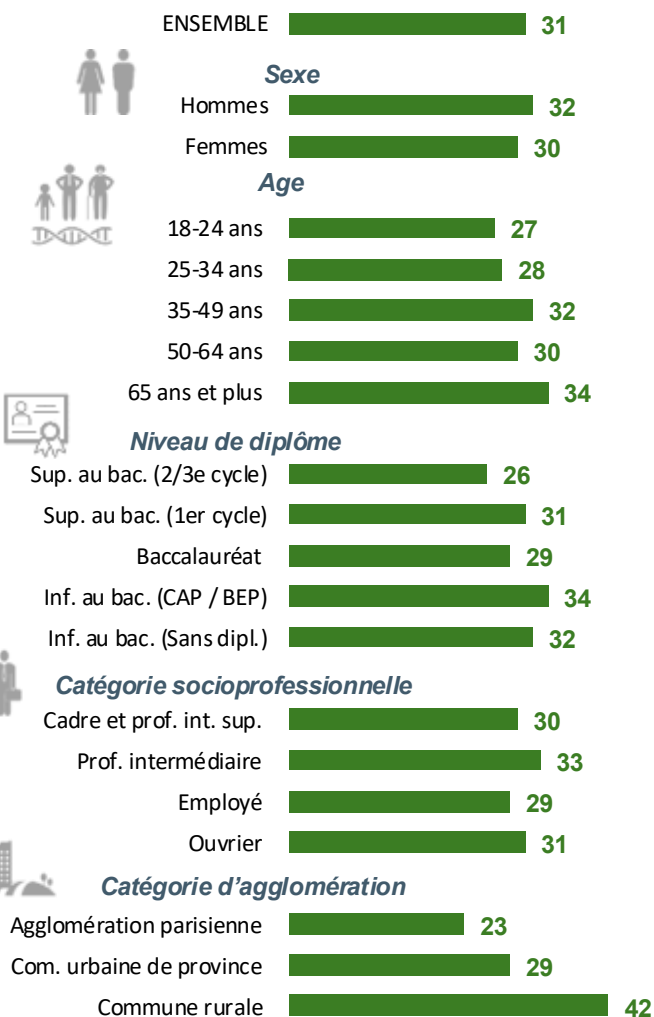
Selon les revenus individuels mensuels

■ 4 000 € et plus
 ■ De 3 000 € à moins de 4 000 €
 ■ De 1 500 à 3 000 €
 ■ De 1 000 à 1 500 €
 ■ Moins de 1 000 €



FOCUS sur le profil des Français ayant réalisé l'isolation de leur logement (combles, murs, sous-sols, fenêtres...)

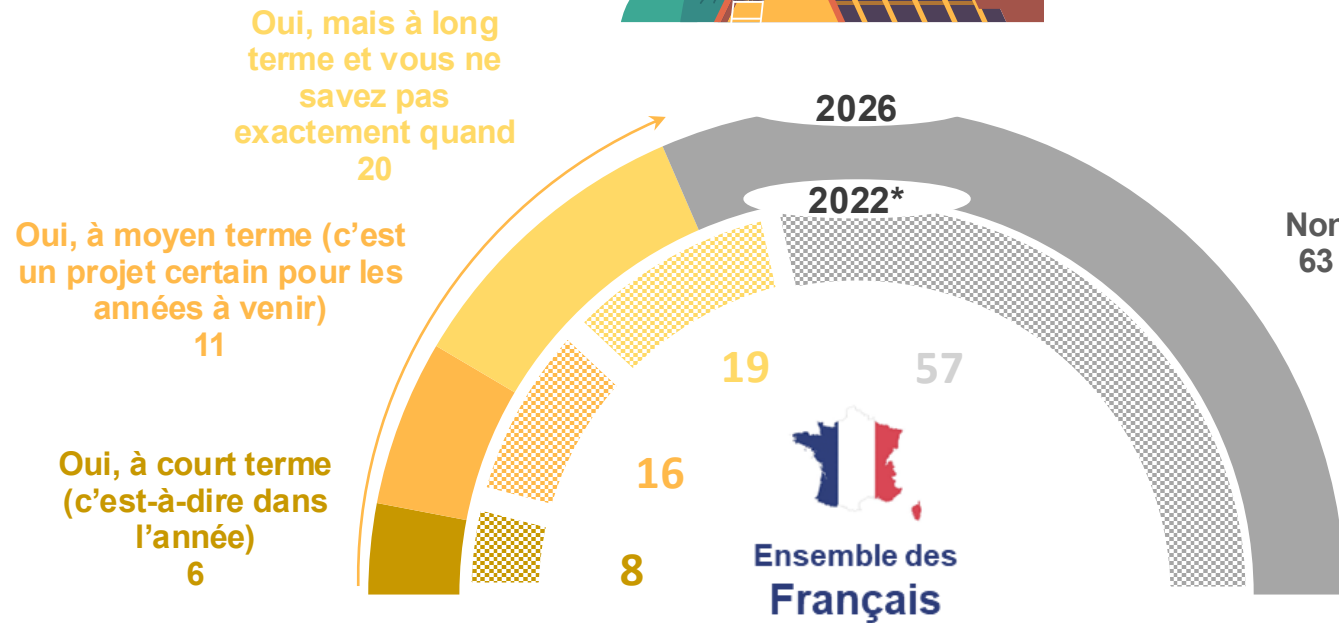
Note de lecture : 41% des propriétaires ont réalisé l'isolation de leur logement au cours des 5 dernières années



L'intention de réaliser des travaux de rénovation énergétique à court, moyen ou long terme

Question : Dans le contexte énergétique actuel, avez-vous l'intention de réaliser des travaux de rénovation énergétique à court, moyen ou Long terme ?

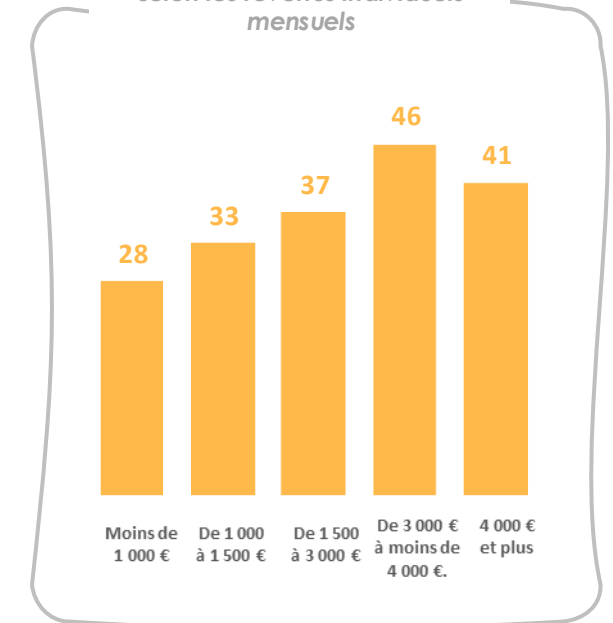
Base : Ensemble des Français



37%

des Français ont l'intention de réaliser des travaux de rénovation énergétique à court, moyen ou long terme, contre 43% en 2022*

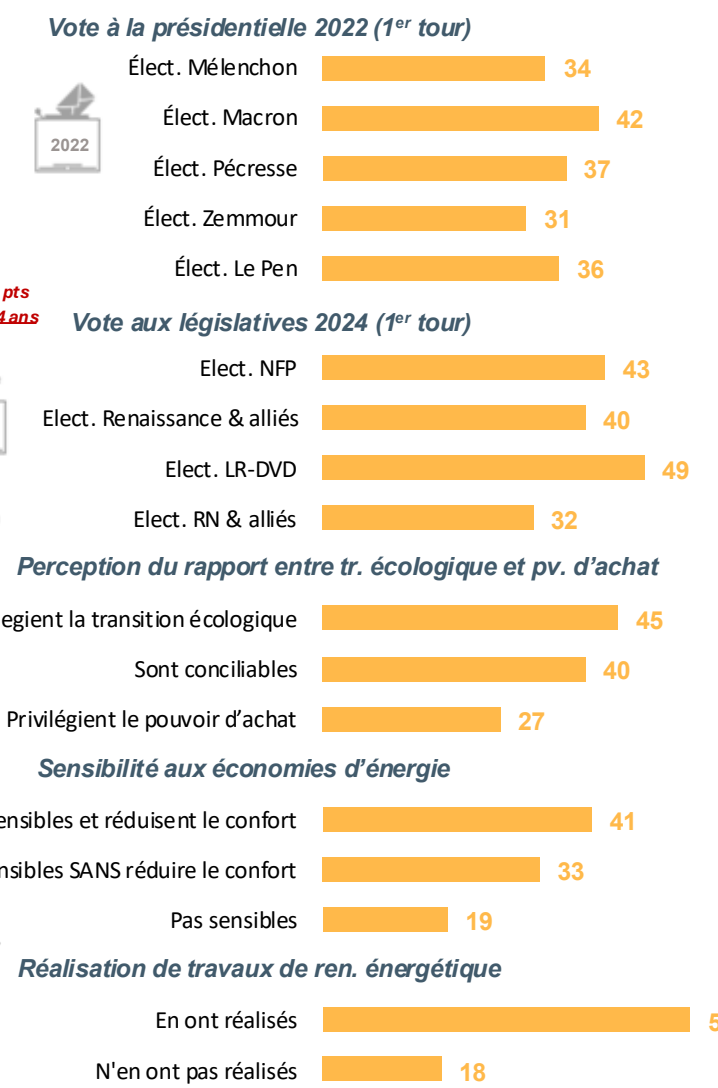
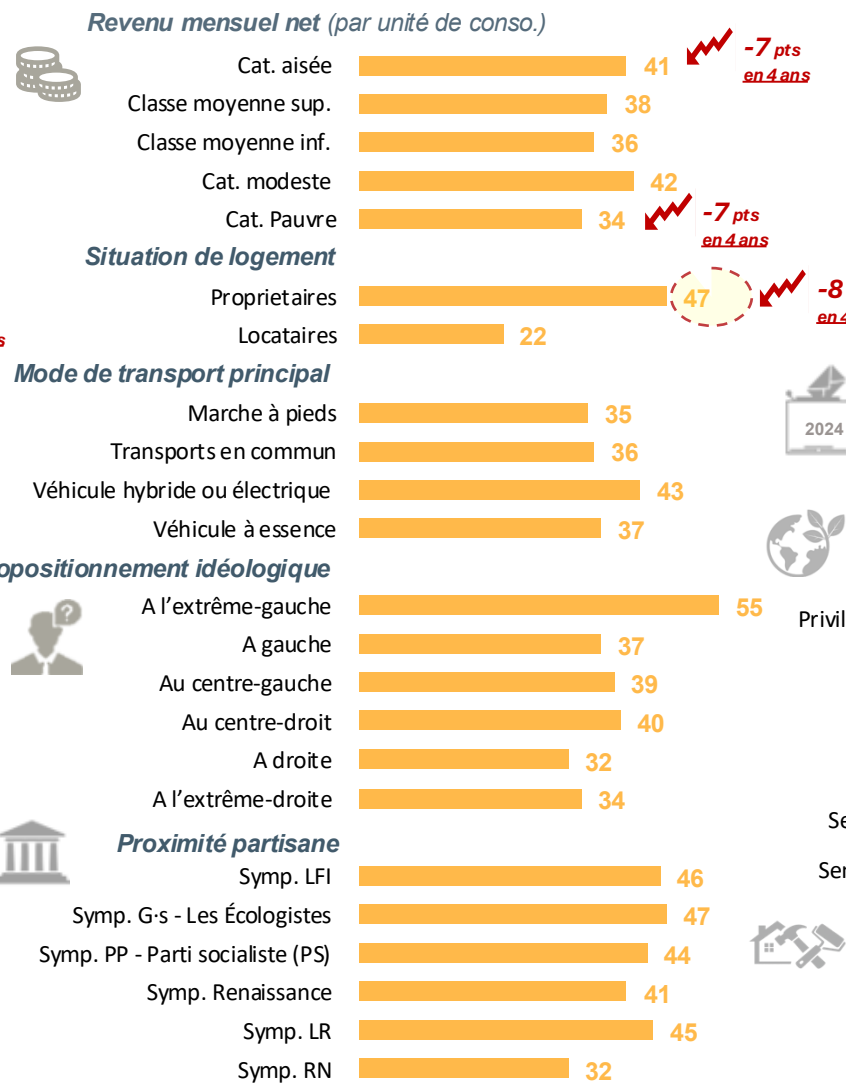
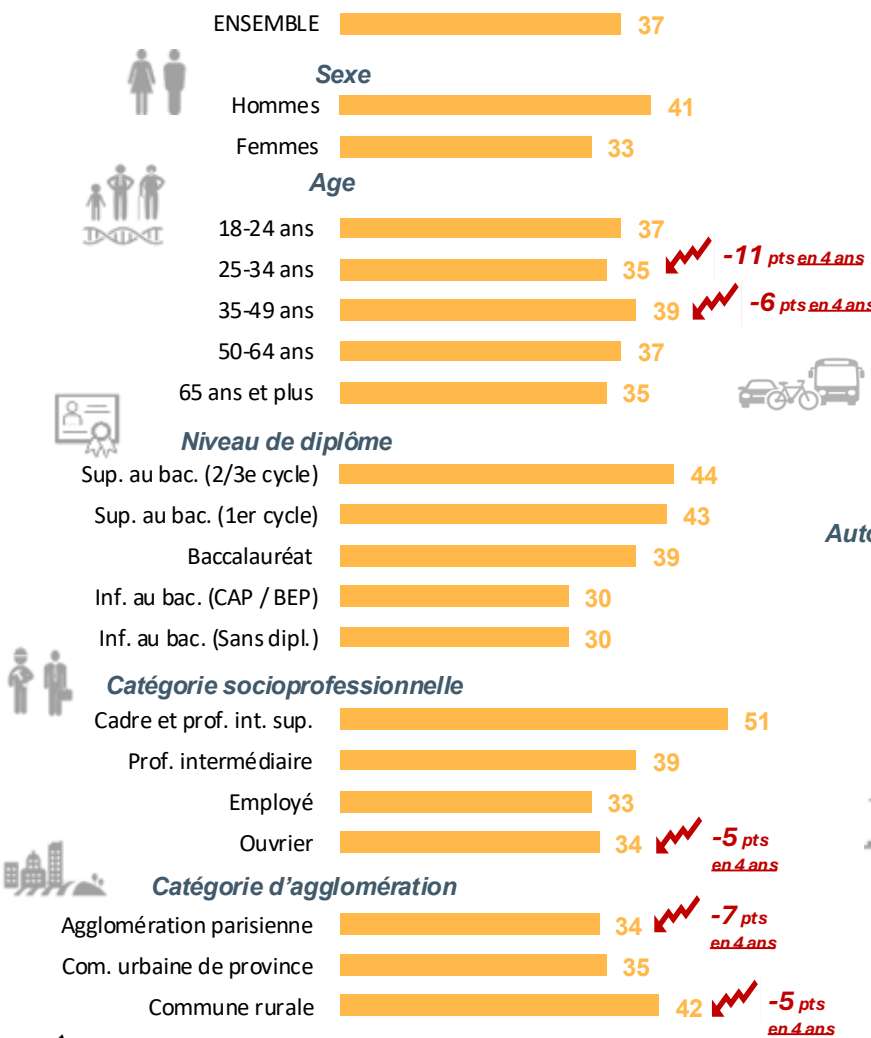
Réponses « Total Oui »
Selon les revenus individuels mensuels



FOCUS

sur le profil des Français ayant l'intention de réaliser des travaux de rénovation énergétique à court, moyen ou long terme

Note de lecture : 47% des propriétaires ont l'intention de réaliser des travaux de rénovation énergétique à court, moyen ou long terme



Le sentiment d'être suffisamment informé et accompagné concernant la réduction de la consommation d'énergie et la rénovation du logement

Question : Vous sentez-vous suffisamment informé et accompagné pour... ?



Base : Ensemble des Français



Ensemble des Français

... réduire votre consommation d'énergie

... engager des travaux dans votre logement



69%

des Français se sentent suffisamment informés et accompagnés pour réduire leur consommation d'énergie

45%

des Français se sentent suffisamment informés et accompagnés pour engager des travaux dans leur logement